

股票代碼：4938

和碩聯合科技股份有限公司
個體財務報告暨會計師查核報告
民國一〇八年及一〇七年度

公司地址：臺北市北投區立功街76號5樓
電話：(02)81439001

目 錄

項 目	頁 次
一、封 面	1
二、目 錄	2
三、會計師查核報告書	3
四、資產負債表	4
五、綜合損益表	5
六、權益變動表	6
七、現金流量表	7
八、個體財務報告附註	
(一)公司沿革	8
(二)通過財務報告之日期及程序	8
(三)新發布及修訂準則及解釋之適用	8~11
(四)重大會計政策之彙總說明	11~25
(五)重大會計判斷、估計及假設不確定性之主要來源	25
(六)重要會計項目之說明	26~56
(七)關係人交易	56~61
(八)質押之資產	61
(九)重大或有負債及未認列之合約承諾	61
(十)重大之災害損失	61
(十一)重大之期後事項	61
(十二)其 他	62
(十三)附註揭露事項	
1.重大交易事項相關資訊	62
2.轉投資事業相關資訊	63
3.大陸投資資訊	63
(十四)部門資訊	63
九、附表	64~79
十、重要會計項目明細表	80~87



安侯建業聯合會計師事務所
KPMG

台北市11049信義路5段7號68樓(台北101大樓)
68F., TAIPEI 101 TOWER, No. 7, Sec. 5,
Xinyi Road, Taipei City 11049, Taiwan (R.O.C.)

Telephone 電話 + 886 (2) 8101 6666
Fax 傳真 + 886 (2) 8101 6667
Internet 網址 kpmg.com/tw

會計師查核報告

和碩聯合科技股份有限公司董事會 公鑒：

查核意見

和碩聯合科技股份有限公司民國一〇八年及一〇七年十二月三十一日之資產負債表，暨民國一〇八年及一〇七年一月一日至十二月三十一日之綜合損益表、權益變動表及現金流量表，以及個體財務報告附註(包括重大會計政策彙總)，業經本會計師查核竣事。

依本會計師之意見，基於本會計師之查核結果及其他會計師之查核報告(請參閱其他事項段)，上開個體財務報告在所有重大方面係依照證券發行人財務報告編製準則編製，足以允當表達和碩聯合科技股份有限公司民國一〇八年及一〇七年十二月三十一日之財務狀況，暨民國一〇八年及一〇七年一月一日至十二月三十一日之財務績效與現金流量。

查核意見之基礎

本會計師係依照會計師查核簽證財務報表規則及一般公認審計準則執行查核工作。本會計師於該等準則下之責任將於會計師查核個體財務報告之責任段進一步說明。本會計師所隸屬事務所受獨立性規範之人員已依會計師職業道德規範，與和碩聯合科技股份有限公司保持超然獨立，並履行該規範之其他責任。基於本會計師之查核結果及其他會計師之查核報告，本會計師相信已取得足夠及適切之查核證據，以作為表示查核意見之基礎。

關鍵查核事項

關鍵查核事項係指依本會計師之專業判斷，對和碩聯合科技股份有限公司民國一〇八年度個體財務報告之查核最為重要之事項。該等事項已於查核個體財務報告整體及形成查核意見之過程中予以因應，本會計師並不對該等事項單獨表示意見。本會計師判斷應溝通在查核報告上之關鍵查核事項如下：

一、收入認列

有關收入認列之會計政策請詳個體財務報告附註四(十三)收入認列。

關鍵查核事項之說明：

和碩聯合科技股份有限公司因與客戶交易模式均有不同貿易條件，且應部份國外客戶要求設置海外發貨倉庫，商品控制移轉時點判斷較為複雜，致其存有顯著風險。

因此，收入認列之測試為本會計師執行和碩聯合科技股份有限公司財務報表查核重要的評估事項之一。

因應之查核程序：

本會計師對上述關鍵查核事項之主要查核程序包括：

- 核對外部憑證及帳載紀錄，確認收款與交易對象是否一致。
- 抽核重大銷售合約，檢視其交易條件，評估其收入認列時點之正確性。
- 執行資產負債表日前後一段時間截止點測試。

二、存貨評價

有關存貨之會計政策請詳個體財務報告附註四(七)；存貨評價之會計估計及假設不確定性，請詳個體財務報告附註五；存貨跌價及呆滯損失之說明，請詳個體財務報告附註六(六)。

關鍵查核事項之說明：

在財務報表中，存貨係以成本與淨變現價值孰低衡量，因產品更新頻率快速，產業競爭激烈，故導致存貨之成本可能超過其淨變現價值之風險。

因應之查核程序：

本會計師對上述關鍵查核事項之主要查核程序包括：

- 分析年度間存貨呆滯及跌價金額並了解差異原因。
- 取得有效異動表單驗證存貨庫齡歸屬期間之正確性。
- 抽取產品最近期銷售市價與原料最近期重置成本，並核算推銷費用率後重新計算淨變現價值，評估和碩聯合科技股份有限公司所採用的淨變現價值是否合理。

其他事項

列入和碩聯合科技股份有限公司之個體財務報告中，部分採用權益法之投資之財務報告未經本會計師查核，而係由其他會計師查核。因此，本會計師對上開個體財務報告所表示之意見中，有關該等公司財務報告所列之金額，係依據其他會計師之查核報告。民國一〇八年及一〇七年十二月三十一日認列該等公司採用權益法之投資金額分別占資產總額之1.90%及2.24%，民國一〇八年及一〇七年一月一日至十二月三十一日所認列之採用權益法之子公司、關聯企業及合資損益之份額分別占稅前淨利之(2.25)%及2.09%。

管理階層與治理單位對個體財務報告之責任

管理階層之責任係依照證券發行人財務報告編製準則編製允當表達之個體財務報告，且維持與個體財務報告編製有關之必要內部控制，以確保個體財務報告未存有導因於舞弊或錯誤之重大不實表達。

於編製個體財務報告時，管理階層之責任亦包括評估和碩聯合科技股份有限公司繼續經營之能力、相關事項之揭露，以及繼續經營會計基礎之採用，除非管理階層意圖清算和碩聯合科技股份有限公司或停止營業，或除清算或停業外別無實際可行之其他方案。

和碩聯合科技股份有限公司之治理單位(含審計委員會)負有監督財務報導流程之責任。

會計師查核個體財務報告之責任

本會計師查核個體財務報告之目的，係對個體財務報告整體是否存有導因於舞弊或錯誤之重大不實表達取得合理確信，並出具查核報告。合理確信係高度確信，惟依照一般公認審計準則執行之查核工作無法保證必能偵出個體財務報告存有之重大不實表達。不實表達可能導因於舞弊或錯誤。如不實表達之個別金額或彙總數可合理預期將影響個體財務報告使用者所作之經濟決策，則被認為具有重大性。

本會計師依照一般公認審計準則查核時，運用專業判斷並保持專業上之懷疑。本會計師亦執行下列工作：

- 1.辨認並評估個體財務報告導因於舞弊或錯誤之重大不實表達風險；對所評估之風險設計及執行適當之因應對策；並取得足夠及適切之查核證據以作為查核意見之基礎。因舞弊可能涉及共謀、偽造、故意遺漏、不實聲明或踰越內部控制，故未偵出導因於舞弊之重大不實表達之風險高於導因於錯誤者。
- 2.對與查核攸關之內部控制取得必要之瞭解，以設計當時情況下適當之查核程序，惟其目的非對和碩聯合科技股份有限公司內部控制之有效性表示意見。
- 3.評估管理階層所採用會計政策之適當性，及其所作會計估計與相關揭露之合理性。
- 4.依據所取得之查核證據，對管理階層採用繼續經營會計基礎之適當性，以及使和碩聯合科技股份有限公司繼續經營之能力可能產生重大疑慮之事件或情況是否存在重大不確定性，作出結論。本會計師若認為該等事件或情況存在重大不確定性，則須於查核報告中提醒個體財務報告使用者注意個體財務報告之相關揭露，或於該等揭露係屬不適當時修正查核意見。本會計師之結論係以截至查核報告日所取得之查核證據為基礎。惟未來事件或情況可能導致和碩聯合科技股份有限公司不再具有繼續經營之能力。
- 5.評估個體財務報告(包括相關附註)之整體表達、結構及內容，以及個體財務報告是否允當表達相關交易及事件。
- 6.對於採用權益法之被投資公司之財務資訊取得足夠及適切之查核證據，以對個體財務報告表示意見。本會計師負責查核案件之指導、監督及執行，並負責形成和碩聯合科技股份有限公司之查核意見。



本會計師與治理單位溝通之事項，包括所規劃之查核範圍及時間，以及重大查核發現(包括於查核過程中所辨認之內部控制顯著缺失)。


本會計師亦向治理單位提供本會計師所隸屬事務所受獨立性規範之人員已遵循會計師職業道德規範中有關獨立性之聲明，並與治理單位溝通所有可能被認為會影響會計師獨立性之關係及其他事項(包括相關防護措施)。

本會計師從與治理單位溝通之事項中，決定對和碩聯合科技股份有限公司民國一〇八年度個體財務報告查核之關鍵查核事項。本會計師於查核報告中敘明該等事項，除非法令不允許公開揭露特定事項，或在極罕見情況下，本會計師決定不於查核報告中溝通特定事項，因可合理預期此溝通所產生之負面影響大於所增進之公眾利益。

安侯建業聯合會計師事務所

會計師：



證券主管機關：金管證六字第0940129108號
核准簽證文號：台財證六字第0920122026號
民國一〇九年三月二十六日

和碩聯合科技股份有限公司

資產負債表

民國一〇八年及一〇七年十二月三十一日

單位：新台幣千元

	108.12.31		107.12.31	
	金額	%	金額	%
資 產				
流動資產：				
1100 現金及約當現金(附註六(一))	\$ 35,040,374	5	18,535,500	3
1170 應收票據及帳款淨額(附註六(四)及(廿一))	187,491,683	26	177,248,274	25
1180 應收帳款—關係人淨額(附註六(四)及七)	321,644,303	44	313,983,330	45
1200 其他應收款(附註六(五)及七)	240,938	-	118,063	-
130X 存貨(附註六(六))	31,244,098	4	49,765,612	7
1476 其他金融資產—流動(附註六(十一)及八)	828,075	-	41,670	-
1479 其他流動資產(附註六(十一))	<u>385,443</u>	<u>-</u>	<u>452,584</u>	<u>-</u>
	<u>576,874,914</u>	<u>79</u>	<u>560,145,033</u>	<u>80</u>
非流動資產：				
1510 透過損益按公允價值衡量之金融資產—非流動(附註六(二))	484,756	-	340,320	-
1520 透過其他綜合損益按公允價值衡量之金融資產—非流動(附註六(三))	551,703	-	477,148	-
1550 採用權益法之投資(附註六(七))	138,654,566	20	129,941,116	19
1600 不動產、廠房及設備(附註六(八))	8,123,507	1	7,384,642	1
1755 使用權資產(附註六(九))	138,486	-	-	-
1780 無形資產(附註六(十))	143,655	-	293,045	-
1840 遞延所得稅資產(附註六(十七))	677,775	-	706,630	-
1980 其他金融資產—非流動(附註六(十一)及八)	27,708	-	22,722	-
1990 其他非流動資產(附註六(十一))	<u>29,975</u>	<u>-</u>	<u>-</u>	<u>-</u>
	<u>148,832,131</u>	<u>21</u>	<u>139,165,623</u>	<u>20</u>
資產總計	<u>\$ 725,707,045</u>	<u>100</u>	<u>699,310,656</u>	<u>100</u>

和碩聯合科技股份有限公司

資產負債表(續)

民國一〇八年及一〇七年十二月三十一日

單位：新台幣千元

	108.12.31		107.12.31	
	金額	%	金額	%
負債及權益				
流動負債：				
2100 短期借款(附註六(十二))	\$ 38,674,200	5	59,433,525	9
2130 合約負債—流動(附註六(廿一))	671,460	-	609,002	-
2150 應付票據及帳款	193,609,774	27	199,651,449	29
2180 應付帳款—關係人(附註七)	275,709,758	38	244,035,178	35
2219 其他應付款(附註七)	15,046,652	2	14,225,184	2
2230 本期所得稅負債	1,756,116	-	687,951	-
2281 租賃負債—流動(附註六(十四))	57,034	-	-	-
2321 一年或一營業週期內到期公司債(附註六(十三))	3,000,000	-	-	-
2399 其他流動負債(附註七)	18,885,318	3	15,566,177	2
	<u>547,410,312</u>	<u>75</u>	<u>534,208,466</u>	<u>77</u>
非流動負債：				
2530 應付公司債(附註六(十三))	20,480,339	3	14,986,762	2
2570 遞延所得稅負債(附註六(十七))	-	-	35,426	-
2580 租賃負債—非流動(附註六(十四))	82,012	-	-	-
2670 其他非流動負債(附註七)	69,320	-	51,164	-
	<u>20,631,671</u>	<u>3</u>	<u>15,073,352</u>	<u>2</u>
	<u>568,041,983</u>	<u>78</u>	<u>549,281,818</u>	<u>79</u>
負債總計				
權益(附註六(十八)及(十九))：				
3100 股本	26,110,919	4	26,123,773	4
資本公積：				
3210 資本公積—發行溢價	76,645,504	10	75,696,958	10
3280 資本公積—其他	4,406,597	1	4,979,372	1
	<u>81,052,101</u>	<u>11</u>	<u>80,676,330</u>	<u>11</u>
保留盈餘：				
3310 法定盈餘公積	11,774,310	2	10,662,823	2
3320 特別盈餘公積	7,868,877	1	8,815,213	1
3350 未分配盈餘	42,156,192	6	32,149,237	4
	<u>61,799,379</u>	<u>9</u>	<u>51,627,273</u>	<u>7</u>
其他權益：				
3410 國外營運機構財務報表換算之兌換差額	(10,982,396)	(2)	(7,482,556)	(1)
3420 透過其他綜合損益按公允價值衡量之金融資產未實現損益	(303,654)	-	(386,322)	-
3491 其他權益—員工未賺得酬勞	(8,287)	-	(524,686)	-
	<u>(11,294,337)</u>	<u>(2)</u>	<u>(8,393,564)</u>	<u>(1)</u>
3500 庫藏股票	(3,000)	-	(4,974)	-
權益總計	<u>157,665,062</u>	<u>22</u>	<u>150,028,838</u>	<u>21</u>
負債及權益總計	<u>\$ 725,707,045</u>	<u>100</u>	<u>699,310,656</u>	<u>100</u>

(請詳閱後附個體財務報告附註)

董事長：童子賢



經理人：廖賜政



會計主管：謝如蕙



和碩聯合科技股份有限公司

綜合損益表

民國一〇八年及一〇七年一月一日至十二月三十一日

單位：新台幣千元

	108年度		107年度	
	金額	%	金額	%
4110 銷貨收入(附註六(廿一)及七)	\$1,266,262,359	100	1,237,004,302	100
4170 減：銷貨退回及折讓	1,429,474	-	2,671,004	-
營業收入淨額	1,264,832,885	100	1,234,333,298	100
5000 營業成本(附註六(六)、(十五)、(十九)、(廿二)及七)	1,240,714,073	98	1,216,545,408	99
5900 營業毛利	24,118,812	2	17,787,890	1
5920 已實現銷貨利益(損失)	11,723	-	(2,453)	-
5950 營業毛利	24,130,535	2	17,785,437	1
6000 營業費用(附註六(十四)、(十五)、(十六)、(十九)、(廿二)及七)：				
6100 推銷費用	2,086,169	-	2,177,669	-
6200 管理費用	2,126,375	-	2,266,231	-
6300 研究發展費用	8,202,644	1	8,177,714	1
6300 營業費用合計	12,415,188	1	12,621,614	1
營業淨利	11,715,347	1	5,163,823	-
營業外收入及支出：				
7010 其他收入(附註六(廿三)及七)	1,047,776	-	1,052,471	-
7020 其他利益及損失(附註六(廿三))	(851,471)	-	536,602	-
7050 財務成本(附註六(四)、(十三)、(十四)及(廿三))	(1,733,019)	-	(1,642,423)	-
7070 採用權益法認列之子公司、關聯企業及合資損益之份額(附註六(七))	11,333,095	1	6,634,627	1
7590 什項支出(附註七)	(8,282)	-	(2,071)	-
營業外收入及支出合計	9,788,099	1	6,579,206	1
稅前淨利	21,503,446	2	11,743,029	1
7950 減：所得稅費用(附註六(十七))	2,185,705	-	628,163	-
本期淨利	19,317,741	2	11,114,866	1
8300 其他綜合損益：				
8310 不重分類至損益之項目				
8311 確定福利計畫之再衡量數	(4,156)	-	5,036	-
8316 透過其他綜合損益按公允價值衡量之權益工具投資未實現評價損益	74,555	-	(182,244)	-
8330 採用權益法認列之子公司、關聯企業及合資之其他綜合損益之份額-不重分類至損益之項目	5,102	-	(45,496)	-
8349 與不重分類之項目相關之所得稅	-	-	-	-
不重分類至損益之項目合計	75,501	-	(222,704)	-
8360 後續可能重分類至損益之項目				
8380 採用權益法認列之子公司、關聯企業及合資之其他綜合損益之份額-可能重分類至損益之項目	(3,499,840)	-	2,204,595	-
8399 與可能重分類之項目相關之所得稅	-	-	-	-
後續可能重分類至損益之項目合計	(3,499,840)	-	2,204,595	-
8300 本期其他綜合損益(稅後淨額)	(3,424,339)	-	1,981,891	-
8500 本期綜合損益總額	\$ 15,893,402	2	\$ 13,096,757	1
每股盈餘(附註六(二十))				
9750 基本每股盈餘(元)	\$ 7.40		\$ 4.25	
9850 稀釋每股盈餘(元)	\$ 7.32		\$ 4.22	

(請詳閱後附個體財務報告附註)

董事長：童子賢



經理人：廖賜政



會計主管：謝如蕙



和碩聯合科技股份有限公司

權益變動表

民國一〇八年及一〇七年一月一日至十二月三十一日

單位：新台幣千元

	股本		保留盈餘			其他權益項目							庫藏股票	權益總計
	股本	資本公積	法定盈餘公積	特別盈餘公積	未分配盈餘	合計	國外營運機構財務報表換算之兌換差額	透過其他綜合損益按公允價值衡量之金融資產未實現(損)益	備供出售金融商品未實現(損)益	員工未賺得酬勞	合計			
民國一〇七年一月一日餘額	\$ 26,140,906	79,897,751	9,194,524	3,368,986	37,412,958	49,976,468	(9,698,374)	-	883,161	(1,222,232)	(10,037,445)	(1,942)	145,975,738	
追溯適用新準則之調整數	-	-	-	-	1,031,638	1,031,638	11,223	(161,048)	(883,161)	-	(1,032,986)	-	(1,348)	
民國一〇七年一月一日重編後餘額	26,140,906	79,897,751	9,194,524	3,368,986	38,444,596	51,008,106	(9,687,151)	(161,048)	-	(1,222,232)	(11,070,431)	(1,942)	145,974,390	
本期淨利	-	-	-	-	11,114,866	11,114,866	-	-	-	-	-	-	11,114,866	
本期其他綜合損益	-	-	-	-	2,570	2,570	2,204,595	(225,274)	-	-	1,979,321	-	1,981,891	
本期綜合損益總額	-	-	-	-	11,117,436	11,117,436	2,204,595	(225,274)	-	-	1,979,321	-	13,096,757	
盈餘指撥及分配：														
提列法定盈餘公積	-	-	1,468,299	-	(1,468,299)	-	-	-	-	-	-	-	-	
提列特別盈餘公積	-	-	-	5,446,227	(5,446,227)	-	-	-	-	-	-	-	-	
普通股現金股利	-	-	-	-	(10,454,652)	(10,454,652)	-	-	-	-	-	-	(10,454,652)	
對子公司所有權權益變動	-	183,992	-	-	-	-	-	-	-	-	-	-	183,992	
限制員工權利股票失效	(17,133)	20,165	-	-	(43,617)	(43,617)	-	-	-	-	-	(3,032)	(43,617)	
限制員工權利股票酬勞成本	-	574,422	-	-	-	-	-	-	-	697,546	697,546	-	1,271,968	
民國一〇七年十二月三十一日餘額	26,123,773	80,676,330	10,662,823	8,815,213	32,149,237	51,627,273	(7,482,556)	(386,322)	-	(524,686)	(8,393,564)	(4,974)	150,028,838	
本期淨利	-	-	-	-	19,317,741	19,317,741	-	-	-	-	-	-	19,317,741	
本期其他綜合損益	-	-	-	-	(7,167)	(7,167)	(3,499,840)	79,232	-	-	(3,420,608)	-	(3,427,775)	
本期綜合損益總額	-	-	-	-	19,310,574	19,310,574	(3,499,840)	79,232	-	-	(3,420,608)	-	15,889,966	
盈餘指撥及分配：														
提列法定盈餘公積	-	-	1,111,487	-	(1,111,487)	-	-	-	-	-	-	-	-	
迴轉特別盈餘公積	-	-	-	(946,336)	946,336	-	-	-	-	-	-	-	-	
普通股現金股利	-	-	-	-	(9,141,580)	(9,141,580)	-	-	-	-	-	-	(9,141,580)	
對子公司所有權權益變動	-	504,846	-	-	-	-	-	-	-	-	-	-	504,846	
子公司處分透過其他綜合損益按公允價值衡量之權益工具	-	-	-	-	(3,436)	(3,436)	-	3,436	-	-	3,436	-	-	
限制員工權利股票失效	(12,854)	143,453	-	-	6,548	6,548	-	-	-	-	-	1,974	139,121	
限制員工權利股票酬勞成本	-	(272,528)	-	-	-	-	-	-	-	516,399	516,399	-	243,871	
民國一〇八年十二月三十一日餘額	\$ 26,110,919	81,052,101	11,774,310	7,868,877	42,156,192	61,799,379	(10,982,396)	(303,654)	-	(8,287)	(11,294,337)	(3,000)	157,665,062	

(請詳閱後附個體財務報告附註)

董事長：童子賢

經理人：廖賜政

會計主管：謝如蕙

和碩聯合科技股份有限公司

現金流量表

民國一〇八年及一〇七年一月一日至十二月三十一日

單位：新台幣千元

	108年度	107年度
營業活動之現金流量：		
本期稅前淨利	\$ 21,503,446	11,743,029
調整項目：		
收益費損項目		
折舊費用	761,683	541,412
攤銷費用	176,795	181,072
預期信用減損(利益)損失	(35,412)	47,364
透過損益按公允價值衡量金融資產及負債之淨損失	27,180	1,895
利息費用	1,723,283	1,631,036
利息收入	(371,457)	(364,268)
股利收入	(22,595)	(26,508)
股份基礎給付酬勞成本	300,495	1,182,963
採用權益法認列之子公司、關聯企業及合資利益之份額	(11,333,095)	(6,634,627)
處分及報廢不動產、廠房及設備利益	(45)	(8)
非金融資產減損迴轉利益	-	(32)
已實現銷貨(損失)利益	(11,723)	2,453
公司債發行費用攤銷	3,077	2,286
匯率影響數	(607,525)	178,875
租賃修改利益	(38)	-
其他流動負債(迴轉)提列	(92,683)	39,598
其他流動資產減少	24,081	4,981
收益費損項目合計	(9,457,979)	(3,211,508)
與營業活動相關之資產/負債變動數：		
與營業活動相關之資產之淨變動：		
透過損益按公允價值衡量之金融資產增加	(171,616)	(342,215)
應收票據及帳款增加	(17,868,970)	(171,289,982)
其他應收款增加	(74,537)	(15,324)
存貨減少(增加)	18,521,514	(14,504,893)
其他流動資產增加	(39,504)	(198,904)
其他金融資產增加	(786,405)	(54)
其他非流動資產增加	-	(350,718)
與營業活動相關之資產之淨變動合計	(419,518)	(186,702,090)
與營業活動相關之負債之淨變動：		
合約負債增加(減少)	62,458	(29,616)
應付票據及帳款增加	25,632,905	139,647,968
其他應付款增加(減少)	330,933	(599,487)
其他流動負債增加	3,411,824	1,407,278
其他非流動負債增加	14,001	5,215
與營業活動相關之負債之淨變動合計	29,452,121	140,431,358
與營業活動相關之資產及負債之淨變動合計	29,032,603	(46,270,732)
調整項目合計	19,574,624	(49,482,240)
營運產生之現金流入(流出)	41,078,070	(37,739,211)
收取之利息	323,119	373,815
收取之股利	1,018,137	1,724,902
支付之利息	(1,772,381)	(1,488,264)
支付之所得稅	(743,147)	(664,036)
營業活動之淨現金流入(流出)	39,903,798	(37,792,794)

和碩聯合科技股份有限公司

現金流量表(續)

民國一〇八年及一〇七年一月一日至十二月三十一日

單位:新台幣千元

	108年度	107年度
投資活動之現金流量：		
取得採用權益法之投資	(1,357,502)	(473,364)
取得不動產、廠房及設備	(977,181)	(2,862,341)
處分不動產、廠房及設備價款	1,632	1,151
取得無形資產	(27,087)	(157,156)
其他金融資產(增加)減少	(4,986)	10,627
預付設備款增加	(29,975)	-
投資活動之淨現金流出	(2,395,099)	(3,481,083)
籌資活動之現金流量：		
短期借款淨(減少)增加	(20,262,050)	37,363,500
發行公司債	8,490,500	7,992,000
租賃本金償還	(79,815)	-
發放現金股利	(9,141,580)	(10,454,652)
收回限制型股票	(10,880)	(20,165)
籌資活動之淨現金(流出)流入	(21,003,825)	34,880,683
本期現金及約當現金增加(減少)數	16,504,874	(6,393,194)
期初現金及約當現金餘額	18,535,500	24,928,694
期末現金及約當現金餘額	\$ 35,040,374	18,535,500

董事長：童子賢



(請詳閱後附個體財務報告附註)

經理人：廖賜政



會計主管：謝如蕙



和碩聯合科技股份有限公司
個體財務報告附註
民國一〇八年及一〇七年度
(除另有註明者外，所有金額均以新台幣千元為單位)

一、公司沿革

和碩聯合科技股份有限公司(以下稱「本公司」)於民國九十六年六月二十七日奉經濟部核准設立，註冊地址為臺北市北投區立功街76號5樓。為配合母公司華碩電腦股份有限公司進行組織重整及專業分工以提高競爭力及經營績效，本公司於民國九十七年一月一日承接華碩電腦股份有限公司分割之電腦相關代工事業；另本公司於民國九十七年四月一日與威碩電腦股份有限公司以吸收合併方式進行合併，合併後主要業務內容係電腦相關代工製造及銷售。另本公司於民國九十九年一月經董事會決議與和碩國際投資股份有限公司進行合併，訂定其合併基準日為民國九十九年六月十日，並以本公司為存續公司向台灣證券交易所申請上市，本公司股票業於民國九十九年六月二十四日上市交易。

本公司依企業併購法第十九條於民國一〇二年十一月經董事會決議以吸收合併方式與子公司永碩聯合國際股份有限公司(以下簡稱永碩公司)進行合併。

二、通過財務報告之日期及程序

本個體財務報告已於民國一〇九年三月二十六日經董事會通過發佈。

三、新發布及修訂準則及解釋之適用

(一)已採用金融監督管理委員會認可之新發布及修訂後準則及解釋之影響

本公司自民國一〇八年起全面採用經金融監督管理委員會(以下簡稱金管會)認可並於民國一〇八年生效之國際財務報導準則編製個體財務報告。相關新發布、修正及修訂之準則及解釋彙列如下：

新發布／修正／修訂準則及解釋	國際會計準則 理事會發布 之生效日
國際財務報導準則第16號「租賃」	2019年1月1日
國際財務報導解釋第23號「所得稅務處理之不確定性」	2019年1月1日
國際財務報導準則第9號之修正「具有負補償之提前還款特性」	2019年1月1日
國際會計準則第19號之修正「計畫修正、縮減或清償」	2019年1月1日
國際會計準則第28號之修正「對關聯企業及合資之長期權益」	2019年1月1日
國際財務報導準則2015-2017週期之年度改善	2019年1月1日

除下列項目外，適用上述新認可之國際財務報導準則對個體財務報告未造成重大變動。造成重大變動者之性質及影響說明如下：

和碩聯合科技股份有限公司個體財務報告附註(續)

1. 國際財務報導準則第十六號「租賃」

國際財務報導準則第十六號「租賃」(以下簡稱國際財務報導準則第十六號)取代現行國際會計準則第十七號「租賃」(以下簡稱國際會計準則第十七號)、國際財務報導解釋第四號「決定一項安排是否包含租賃」(以下簡稱國際財務報導解釋第四號)、解釋公告第十五號「營業租賃：誘因」及解釋公告第二十七號「評估涉及租賃之法律形式之交易實質」。

本公司採修正式追溯法過渡至國際財務報導準則第十六號，將初次適用之累積影響數調整民國一〇八年一月一日之保留盈餘，相關會計政策變動之性質及影響說明如下：

(1) 租賃定義

本公司先前係依據國際財務報導解釋第四號於合約開始日判斷一項協議是否屬於或包含租賃。變更會計政策後則係以國際財務報導準則第十六號之租賃定義評估合約是否屬或包含租賃，相關會計政策詳附註四(十)。

過渡至國際財務報導準則第十六號時，本公司選擇採用權宜作法豁免評估初次適用日前之交易是否為租賃，亦即，將先前已辨識為租賃之合約直接適用國際財務報導準則第十六號之規定。先前已依據國際會計準則第十七號之合約則不再重新評估是否為租賃。因此，國際財務報導準則第十六號所規定之租賃定義僅適用於初次適用日及之後所簽訂或變更之合約。

(2) 承租人

本公司為承租人之交易，先前係依據租賃合約是否已移轉附屬於標的資產所有權之幾乎所有風險與報酬評估其分類。於國際財務報導準則第十六號下，則針對租賃合約於資產負債表上認列使用權資產及租賃負債。

• 先前於國際會計準則第十七號下分類為營業租賃之合約

過渡時，租賃負債係以剩餘租賃給付現值衡量，並使用初次適用日本公司增額借款利率折現。使用權資產則以租賃負債之金額，調整與該租賃有關之所有預付或應付之租賃給付金額衡量。本公司適用此方式於所有租賃。

此外，本公司採用以下權宜作法過渡至國際財務報導準則第十六號：

- a. 針對具有類似特性之租賃組合採用單一折現率。
- b. 依其於初次適用日前刻依據國際會計準則第三十七號「負債準備、或有負債及或有資產」有關虧損性合約之評估結果，作為對使用權資產減損評估之替代方法。
- c. 針對租賃期間於初次適用日後12個月內結束之租賃，適用豁免而不認列使用權資產及租賃負債。
- d. 不將原始直接成本計入初次適用日之使用權資產衡量中。

和碩聯合科技股份有限公司個體財務報告附註(續)

e.於租賃合約包含租賃延長或終止選擇權下，決定租賃期間時，採用後見之明。

• 先前分類為融資租賃之合約

針對先前於國際會計準則第十七號下分類為融資租賃之合約，使用權資產及租賃負債於初次適用日之帳面金額，即為該日前刻依據國際會計準則第十七號所衡量租賃資產及租賃負債之金額。

(3) 出租人

除轉租外，本公司無須針對其為出租人之交易於過渡至國際財務報導準則第十六號時進行任何調整，而係自初次適用日起適用國際財務報導準則第十六號處理其出租交易。

(4) 對財務報告之影響

過渡至國際財務報導準則第十六號時，本公司於初次適用日認列使用權資產及租賃負債之金額均為148,029千元。租賃負債係以本公司初次適用日之增額借款利率將租賃給付折現，所使用之利率為1.40%。

初次適用日之前一年度揭露之營業租賃承諾金額與初次適用日認列之租賃負債金額調節如下：

	108.1.1
107.12.31個體財務報告揭露之營業租賃承諾金額	\$ 153,204
認列豁免：	
短期租賃	(6,844)
租賃給付修改	4,360
	<u>\$ 150,720</u>
以108.1.1增額借款利率折現後之金額	<u>\$ 148,029</u>

(二) 尚未採用金管會認可之國際財務報導準則之影響

依據金管會民國一〇八年七月二十九日金管證審字第1080323028號令，公開發行以上公司應自民國一〇九年起全面採用經金管會認可並於民國一〇九年生效之國際財務報導準則。相關新發布、修正及修訂之準則及解釋彙列如下：

新發布／修正／修訂準則及解釋	理事會發布 之生效日
國際財務報導準則第3號之修正「業務之定義」	2020年1月1日
國際財務報導準則第9號、國際會計準則第39號及國際財務報導準則第7號之修正「利率指標變革」	2020年1月1日
國際會計準則第1號及國際會計準則第8號之修正「重大之定義」	2020年1月1日

本公司評估適用上述新認可之國際財務報導準則，將不致對個體財務報告造成重大變動。

和碩聯合科技股份有限公司個體財務報告附註(續)

(三)金管會尚未認可之新發布及修訂準則及解釋

下表彙列國際會計準則理事會（以下簡稱理事會）已發布及修訂但尚未經金管會認可之準則及解釋：

新發布／修正／修訂準則及解釋	理事會發布之生效日
國際財務報導準則第10號及國際會計準則第28號之修正「投資者與其關聯企業或合資間之資產出售或投入」	尚待理事會決定
國際財務報導準則第17號「保險合約」	2021年1月1日
國際會計準則第1號之修正「將負債分類為流動或非流動」	2022年1月1日

本公司現正持續評估上述準則及解釋對本公司財務狀況與經營結果之影響，相關影響待評估完成時予以揭露。

四、重大會計政策之彙總說明

本個體財務報告所採用之重大會計政策彙總說明如下。下列會計政策已一致適用於本個體財務報告之所有表達期間。

(一)遵循聲明

本個體財務報告係依照「證券發行人財務報告編製準則」編製。

(二)編製基礎

1.衡量基礎

除下列資產負債表之重要項目外，本個體財務報告係依歷史成本為基礎編製：

- (1)依公允價值衡量之透過損益按公允價值衡量金融資產；
- (2)依公允價值衡量之透過其他綜合損益按公允價值金融資產；及
- (3)淨確定福利負債，係依確定福利義務現值減除退休基金資產之公允價值衡量。

2.功能性貨幣及表達貨幣

本公司每一個體均係以各營運所處主要經濟環境之貨幣為其功能性貨幣。本個體財務報告係以本公司之功能性貨幣，新台幣表達。所有以新台幣表達之財務資訊均以新台幣千元為單位。

(三)外幣

1.外幣交易

外幣交易依交易日之匯率換算為功能性貨幣。於後續每一報導期間結束日(以下稱報導日)之外幣貨幣性項目依當日之匯率換算為功能性貨幣。以公允價值衡量之外幣非貨幣性項目依衡量公允價值當日之匯率換算為功能性貨幣，以歷史成本衡量之外幣非貨幣性項目則依交易日之匯率換算。

和碩聯合科技股份有限公司個體財務報告附註(續)

換算所產生之外幣兌換差異通常係認列於損益，惟以下情況係認列於其他綜合損益：

- (1)指定為透過其他綜合損益按公允價值衡量之權益工具；
- (2)指定為國外營運機構淨投資避險之金融負債於避險有效範圍內；或
- (3)合格之現金流量避險於避險有效範圍內。

2. 國外營運機構

國外營運機構之資產及負債，包括收購時產生之商譽及公允價值調整，係依報導日之匯率換算為新台幣，收益及費損項目係依當期平均匯率換算為新台幣，所產生之兌換差額均認列為其他綜合損益。

當處分國外營運機構致喪失控制、共同控制或重大影響時，與該國外營運機構相關之累計兌換差額係全數重分類為損益。部分處分含有國外營運機構之子公司時，相關累計兌換差額係按比例重新歸屬至非控制權益。部分處分含有國外營運機構之關聯企業或合資之投資時，相關累計兌換差額則按比例重分類至損益。

對國外營運機構之貨幣性應收或應付項目，若尚無清償計畫且不可能於可預見之未來予以清償時，其所產生之外幣兌換損益視為對該國外營運機構淨投資之一部分而認列為其他綜合損益。

(四) 資產與負債區分流動與非流動之分類標準

符合下列條件之一之資產列為流動資產，非屬流動資產之所有其他資產則列為非流動資產：

1. 預期於本公司正常營業週期中實現，或意圖將其出售或消耗者。
2. 主要為交易目的而持有者。
3. 預期將於資產負債表日後十二個月內實現者。
4. 現金或約當現金，但不包括於資產負債表日後逾十二個月用以交換、清償負債或受有其他限制者。

符合下列條件之一之負債列為流動負債，非屬流動負債之所有其他負債則列為非流動負債：

1. 預期將於本公司正常營業週期中清償者。
2. 主要為交易目的而持有者。
3. 預期將於資產負債表日後十二個月內到期清償者。
4. 本公司不能無條件將清償期限延期至資產負債表日後至少十二個月者。負債之條款可能依交易對方之選擇，以發行權益工具而導致其清償者，並不影響其分類。

和碩聯合科技股份有限公司個體財務報告附註(續)

(五)現金及約當現金

現金包括庫存現金及活期存款。約當現金係指可隨時轉換成定額現金且價值變動風險甚小之短期並具高度流動性之投資。

定期存款若符合前述定義且持有目的係滿足短期現金承諾而非投資或其他目的者，列報於約當現金之組成項目。

(六)金融工具

應收帳款及所發行之債務證券原始係於產生時認列。所有其他金融資產及金融負債原始係於本公司成為金融工具合約條款之一方時認列。非透過損益按公允價值衡量之金融資產(除不包含重大財務組成部分之應收帳款外)或金融負債原始係按公允價值加計直接可歸屬於該取得或發行之交易成本衡量。不包含重大財務組成部分之應收帳款原始係按交易價格衡量。

1.金融資產

原始認列時金融資產分類為：按攤銷後成本衡量之金融資產、透過其他綜合損益按公允價值衡量之債務工具投資、透過其他綜合損益按公允價值衡量之權益工具投資或透過損益按公允價值衡量之金融資產。本公司僅於改變管理金融資產之經營模式時，始自下一個報導期間之首日起重分類所有受影響之金融資產。

(1)按攤銷後成本衡量之金融資產

金融資產同時符合下列條件，且未指定為透過損益按公允價值衡量時，係按攤銷後成本衡量：

- 係在以收取合約現金流量為目的之經營模式下持有該金融資產。
- 該金融資產之合約條款產生特定日期之現金流量，完全為支付本金及流通在外本金金額之利息。

該等資產後續以原始認列金額加減計採有效利息法計算之累積攤銷數，並調整任何備抵損失之攤銷後成本衡量。利息收入、外幣兌換損益及減損損失係認列於損益。除列時，將利益或損失列入損益。

(2)透過其他綜合損益按公允價值衡量之金融資產

債務工具投資同時符合下列條件，且未指定為透過損益按公允價值衡量時，係透過其他綜合損益按公允價值衡量：

- 係在以收取合約現金流量及出售為目的之經營模式下持有該金融資產。
- 該金融資產之合約條款產生特定日期之現金流量，完全為支付本金及流通在外本金金額之利息。

和碩聯合科技股份有限公司個體財務報告附註(續)

本公司在以收取合約現金流量及出售為目的之經營模式下持有部分應收帳款，故透過其他綜合損益按公允價值衡量該等帳款。惟係將其列報於應收帳款項下。

本公司於原始認列時，可作一不可撤銷之選擇，將非持有供交易之權益工具投資後續公允價值變動列報於其他綜合損益。前述選擇係按逐項工具基礎所作成。

屬債務工具投資者後續按公允價值衡量。按有效利息法計算之利息收入、外幣兌換損益及減損損失認列於損益，其餘淨利益或損失係認列為其他綜合損益。於除列時，累計之其他綜合損益金額重分類至損益。

屬權益工具投資者後續按公允價值衡量。股利收入(除非明顯代表部分投資成本之回收)係認列於損益。其餘淨利益或損失係認列為其他綜合損益且不重分類至損益。

權益投資之股利收入於本公司有權利收取股利之日認列(通常係除息日)。

(3)透過損益按公允價值衡量之金融資產

非屬上述按攤銷後成本衡量或透過其他綜合損益按公允價值衡量之金融資產，係透過損益按公允價值衡量，包括衍生性金融資產。本公司於原始認列時，為消除或重大減少會計配比不當，得不可撤銷地將符合按攤銷後成本衡量或透過其他綜合損益按公允價值衡量條件之金融資產，指定為透過損益按公允價值衡量之金融資產。

該等資產後續按公允價值衡量，其淨利益或損失(包含任何股利及利息收入)係認列為損益。

(4)經營模式評估

本公司係以組合層級評估持有金融資產之經營模式之目的，此係最能反映經營管理方式及提供資料予管理階層之方式，考量資訊包括：

- 所述之投資組合政策及目標，及該等政策之運作。包括管理階層之策略是否係著重於賺得合約現金流量、維持特定利息收益率組合、使金融資產之存續期間與相關負債或預期現金流出之存續期間相配合或藉由出售金融資產實現現金流量。
- 經營模式之績效及該經營模式下持有之金融資產如何評估及如何對企業之主要管理人員報告
- 影響經營模式績效(及該經營模式下持有之金融資產)之風險及該風險之管理方式；
- 以前各期出售金融資產之頻率、金額及時點，以及該等出售之理由及對未來出售活動之預期。

和碩聯合科技股份有限公司個體財務報告附註(續)

依上述經營目的，移轉金融資產予第三方之交易若不符合除列條件，則非屬上述所指之出售，此與本公司繼續認列該資產之目的之一致。

持有供交易及以公允價值基礎管理並評估績效之金融資產，係透過損益按公允價值衡量。

(5) 評估合約現金流量是否完全為支付本金及流通在外本金金額之利息

依評估目的，本金係金融資產於原始認列時之公允價值，利息係由下列對價組成：貨幣時間價值、與特定期內流通在外本金金額相關之信用風險、其他基本放款風險與成本及利潤邊際。

評估合約現金流量是否完全為支付本金及流通在外本金金額之利息，本公司考量金融工具合約條款，包括評估金融資產是否包含一項可改變合約現金流量時點或金額之合約條款，導致其不符合此條件。於評估時，本公司考量：

- 任何會改變合約現金流量時點或金額之或有事項；
- 可能調整合約票面利率之條款，包括變動利率之特性；
- 提前還款及展延特性；及
- 本公司之請求權僅限於源自特定資產之現金流量之條款(例如無追索權特性)。

(6) 金融資產減損

本公司針對按攤銷後成本衡量之金融資產(包括現金及約當現金、應收票據及應收帳款、其他應收款及其他金融資產等)之預期信用損失認列備抵損失。

下列金融資產係按十二個月預期信用損失金額衡量備抵損失，其餘係按存續期間預期信用損失金額衡量：

- 判定債務證券於報導日之信用風險低；及
- 其他債務證券及銀行存款之信用風險(即金融工具之預期存續期間發生違約之風險)自原始認列後未顯著增加。

應收帳款之備抵損失係按存續期間預期信用損失金額衡量。

於判定自原始認列後信用風險是否已顯著增加時，本公司考量合理且可佐證之資訊(無需過度成本或投入即可取得)，包括質性及量化資訊，及根據本公司之歷史經驗、信用評估及前瞻性資訊所作之分析。

若合約款項逾期超過三十天，本公司假設金融資產之信用風險已顯著增加。

若合約款項逾期超過一百八十天，或借款人不不太可能履行其信用義務支付全額款項予本公司時，本公司視為該金融資產發生違約。

存續期間預期信用損失係指金融工具預期存續期間所有可能違約事項產生之預期信用損失。

十二個月預期信用損失係指金融工具於報導日後十二個月內可能違約事項所產生之預期信用損失(或較短期間，若金融工具之預期存續期間短於十二個月時)。

和碩聯合科技股份有限公司個體財務報告附註(續)

衡量預期信用損失之最長期間為本公司暴露於信用風險之最長合約期間。

預期信用損失為金融工具預期存續期間信用損失之機率加權估計值。信用損失係按所有現金短收之現值衡量，亦即本公司依據合約可收取之現金流量與本公司預期收取之現金流量之差額。預期信用損失係按金融資產之有效利率折現。

於每一報導日本公司評估按攤銷後成本衡量金融資產及透過其他綜合損益按公允價值衡量之債務證券是否有信用減損。對金融資產之估計未來現金流量具有不利影響之一項或多項事項已發生時，該金融資產已信用減損。金融資產已信用減損之證據包括有關下列事項之可觀察資料：

- 借款人或發行人之重大財務困難；
- 違約，諸如延滯或逾期超過一百八十天；
- 因與借款人之財務困難相關之經濟或合約理由，本公司給予借款人原本不會考量之讓步；
- 借款人很有可能會聲請破產或進行其他財務重整；或
- 由於財務困難而使該金融資產之活絡市場消失。

按攤銷後成本衡量之金融資產之備抵損失係自資產之帳面金額中扣除。透過其他綜合損益按公允價值衡量債務工具投資之備抵損失係調整損益及認列於其他綜合損益(而不減少資產之帳面金額)。

當本公司對回收金融資產整體或部分無法合理預期時，係直接減少其金融資產總帳面金額。對公司戶，本公司係以是否合理預期可回收之基礎個別分析沖銷之時點及金額。本公司預期已沖銷金額將不會重大迴轉。然而，已沖銷之金融資產仍可強制執行，以符合本公司回收逾期金額之程序。

(7)金融資產之除列

本公司僅於對來自該資產現金流量之合約權利終止，或已移轉金融資產且該資產所有權之幾乎所有之風險及報酬已移轉予其他企業，或既未移轉亦未保留所有權之幾乎所有風險及報酬且未保留該金融資產之控制時，始將金融資產除列。

本公司簽訂移轉金融資產之交易，若保留已移轉資產所有權之所有或幾乎所有風險及報酬，則仍持續認列於資產負債表。

2.金融負債及權益工具

(1)負債或權益之分類

本公司發行之債務及權益工具係依據合約協議之實質與金融負債及權益工具之定義分類為金融負債或權益。

(2)權益交易

權益工具係指表彰本公司於資產減除其所有負債後剩餘權益之任何合約。本公司發行之權益工具係以取得之價款扣除直接發行成本後之金額認列。

和碩聯合科技股份有限公司個體財務報告附註(續)

(3)庫藏股票

再買回本公司已認列之權益工具時，係將所支付之對價(包括可直歸屬成本)認為權益之減少。再買回之股份係分類為庫藏股票。後續出售或再發行庫藏股票，所收取之金額係認為權益之增加，並將該交易所產生之剩餘或虧損認為資本公積或保留盈餘(若資本公積不足沖抵)。

(4)金融負債

金融負債係分類為攤銷後成本或透過損益按公允價值衡量。金融負債若屬持有供交易、衍生工具或於原始認列時指定，則分類為透過損益按公允價值衡量。透過損益按公允價值衡量之金融負債係以公允價值衡量，且相關淨利益及損失，包括任何利息費用，係認列於損益。

其他金融負債後續採有效利息法按攤銷後成本衡量。利息費用及兌換損益係認列於損益。除列時之任何利益或損失亦係認列於損益。

(5)金融負債之除列

本公司係於合約義務已履行、取消或到期時，除列金融負債。當金融負債條款修改且修改後負債之現金流量有重大差異，則除列原金融負債，並以修改後條款為基礎按公允價值認列新金融負債。

除列金融負債時，其帳面金額與所支付或應支付對價總額(包含任何所移轉之非現金資產或承擔之負債)間之差額認為損益。

(6)金融資產及負債之互抵

金融資產及金融負債僅於本公司目前有法律上有可執行之權利進行互抵及有意圖以淨額交割或同時變現資產及清償負債時，方予以互抵並以淨額表達於資產負債表。

(7)財務保證合約

財務保證合約係指發行人於特定債務人到期無法依債務工具條款償還時，必須支付特定金額，以歸墊持有人損失之合約。

本公司發行且未指定為透過損益按公允價值衡量之財務保證合約，原始係以其公允價值減除直接可歸屬之交易成本衡量，後續則依下列孰高者衡量：(a)依國際財務報導準則第九號決定之備抵損失金額；及(b)原始認列之金額，於適當時，減除依下列收入原則認列之累積收益金額。

(七)存貨

存貨係以成本與淨變現價值孰低衡量。成本包括使其達可供使用的地點及狀態所發生之取得、產製或加工成本及其他成本，並採加權平均法計算。製成品及在製品存貨之成本包括依適當比例按正常產能分攤之製造費用。

淨變現價值係指正常營業下之估計售價減除估計完工尚需投入之估計成本及完成出售所需之估計成本後之餘額。原料以重置成本為其淨變現價值之估計數。

和碩聯合科技股份有限公司個體財務報告附註(續)

(八)投資子公司

於編製個體財務報告時，本公司對具控制力之被投資公司係採權益法評價。在權益法下，個體財務報告當期損益及其他綜合損益與合併基礎編製之財務報告中當期損益及其他綜合損益歸屬於母公司業主之分攤數相同，且個體財務報告業主權益與合併基礎編製之財務報告中歸屬於母公司業主之權益相同。

本公司對子公司所有權權益之變動，未導致喪失控制者，作為與業主間之權益交易處理。

(九)不動產、廠房及設備

1.認列與衡量

不動產、廠房及設備項目係依成本(包括資本化之借款成本)減累計折舊及任何累計減損衡量。

不動產、廠房及設備之重大組成部分耐用年限不同時，則視為不動產、廠房及設備之單獨項目(主要組成部分)處理。

不動產、廠房及設備之處分利益或損失係認列於損益。

2.後續成本

後續支出僅於其未來經濟效益很有可能流入本公司時始予以資本化。

3.折 舊

折舊係依資產成本減除殘值計算，並採直線法於每一組成部分之估計耐用年限內認列於損益。

土地不予提列折舊。

當期及比較期間之估計耐用年限如下：

房屋及建築	3—50年
機器設備	0—7年
儀器設備	0—5年
其他設備	0—10年

本公司於每一報導日檢視折舊方法、耐用年限及殘值，並於必要時適當調整。

4.重分類至投資性不動產

當供自用之不動產變更為投資性不動產時，該項不動產應以變更為用途時之帳面金額重分類為投資性不動產。

(十)租 賃

民國一〇八年一月一日開始適用

1.租賃之判斷

本公司係於合約成立日評估合約是否係屬或包含租賃，若合約轉讓對已辨認資產之使用之控制權一段時間以換得對價，則合約係屬或包含租賃。為評估合約是否係屬租賃，本公司針對以下項目評估：

和碩聯合科技股份有限公司個體財務報告附註(續)

- (1)該合約涉及使用一項已辨認資產，該已辨認資產係於合約中被明確指定或藉由於可供使用之時被隱含指定，其實體可區分或可代表實質所有產能。若供應者具有可替換該資產之實質性權利，則該資產並非已辨認資產；且
- (2)於整個使用期間具有取得來自使用已辨認資產之幾乎所有經濟效益之權利；且
- (3)於符合下列情況之一時，取得主導已辨認資產之使用之權利：
 - 客戶在整個使用期間具有主導已辨認資產之使用方式及使用目的之權利。
 - 有關該資產之使用方式及使用目的之攸關決策係預先決定，且：
 - 客戶在整個使用期間具有操作該資產之權利，且供應者並無改變該等操作指示之權利；或
 - 客戶設計該資產之方式已預先決定其整個使用期間之使用方式及使用目的。

2.承租人

本公司於租賃開始日認列使用權資產及租賃負債，使用權資產係以成本為原始衡量，該成本包含租賃負債之原始衡量金額，調整租賃開始日或之前支付之任何租賃給付，並加計所發生之原始直接成本及為拆卸、移除標的資產及復原其所在地點或標的資產之估計成本，同時減除收取之任何租賃誘因。

使用權資產後續於租賃開始日至使用權資產之耐用年限屆滿時或租賃期間屆滿時兩者之較早者以直線法提列折舊。此外，本公司定期評估使用權資產是否發生減損並處理任何已發生之減損損失，並於租賃負債發生再衡量的情況下配合調整使用權資產。

租賃負債係以租賃開始日尚未支付之租賃給付之現值為原始衡量。若租賃隱含利率容易確定，則折現率為該利率，若並非容易確定，則使用本公司之增額借款利率。一般而言，本公司係採用其增額借款利率為折現率。

計入租賃負債衡量之租賃給付包括：

- (1)固定給付，包括實質固定給付；
- (2)取決於某項指數或費率之變動租賃給付，採用租賃開始日之指數或費率為原始衡量；
- (3)預期支付之殘值保證金額；及
- (4)於合理確定將行使購買選擇權或租賃終止選擇權時之行使價格或所須支付之罰款。

租賃負債後續係以有效利息法計提利息，並於發生以下情況時再衡量其金額：

- (1)用以決定租賃給付之指數或費率變動導致未來租賃給付有變動；
- (2)預期支付之殘值保證金額有變動；
- (3)標的資產購買選擇權之評估有變動；
- (4)對是否行使延長或終止選擇權之估計有所變動，而更改對租賃期間之評估；
- (5)租賃標的、範圍或其他條款之修改。

和碩聯合科技股份有限公司個體財務報告附註(續)

租賃負債因前述用以決定租賃給付之指數或費率變動、殘值保證金額有變動以及購買、延長或終止選擇權之評估變動而再衡量時，係相對應調整使用權資產之帳面金額，並於使用權資產之帳面金額減至零時，將剩餘之再衡量金額認列於損益中。

對於減少租賃範圍之租賃修改，則係減少使用權資產之帳面金額以反映租賃之部分或全面終止，並將其與租賃負債再衡量金額間之差額則認列於損益中。

本公司將不符合投資性不動產定義之使用權資產及租賃負債分別以單行項目表達於資產負債表中。

3.出租人

本公司為出租人之交易，係於租賃成立日將租賃合約依其是否移轉附屬於標的資產所有權之幾乎所有風險與報酬分類，若是則分類為融資租賃，否則分類為營業租賃。於評估時，本公司考量包括租賃期間是否涵蓋標的資產經濟年限之主要部分等相關特定指標。

若本公司為轉租出租人，則係分別處理主租賃及轉租交易，並以主租賃所產生之使用權資產評估轉租交易之分類。若主租賃為短期租賃並適用認列豁免，則應將其轉租交易分類為營業租賃。

若協議包含租賃及非租賃組成部分，本公司使用國際財務報導準則第十五號之規定分攤合約中之對價。

民國一〇八年一月一日以前適用

1.承租人

依租賃條件，當本公司承擔了幾乎所有之所有權風險與報酬者，分類為融資租賃。原始認列時，該租賃資產依公允價值及最低租賃給付現值孰低衡量，續後，則依該資產相關之會計政策處理。

融資租賃之最低租賃給付依比例分攤於財務成本及降低尚未支付之負債。財務成本則依負債餘額按固定之期間利率分攤於各租賃期間。

其他租賃係屬營業租賃，該等租賃資產未認列於本公司之資產負債表。

營業租賃之租金給付(不包括保險及維護等服務成本)依直線基礎於租賃期間認列為費用。由出租人提供為達成租賃安排之誘因總利益於租賃期間內以直線法認列為租金支出之減少。

或有租賃給付於租賃調整確定時，認列為當期費用。

本公司於一項不具租賃法律形式之安排開始日應評估，若該安排之履行取決於特定資產之使用且移轉該資產之使用權時，該安排即為租賃或包含租賃。於安排開始日或重新評估該安排時，則依前述原則判斷該租賃係分類為融資租賃或營業租賃。

和碩聯合科技股份有限公司個體財務報告附註(續)

若一項安排同時包含租賃及其他要素，則本公司將此項安排所要求給付之款項及其他對價，按相對公允價值基礎，區分為屬於租賃部分及其他要素部分。若本公司認為實務上無法可靠區分給付款項時，在融資租賃情況下，依標的資產之公允價值認列資產及負債。續後，於實際給付時減少該負債，並按本公司增額借款利率計算該負債之當期財務成本；相反的，在營業租賃情況下，則將所有給付均作為租賃支出，並附註揭露無法可靠區分之情形。

2. 出租人

融資租賃下所持有之資產，以租賃投資淨額之金額表達為應收租賃款。因協商與安排營業租賃所產生之原始直接成本，包含於租賃投資淨額內。租賃投資淨額基於能反映在各期間有固定報酬率之型態分攤，於租賃期間認列為融資收益。

營業租賃之租賃收益按直線基礎於租賃期間認列為收益。因協商與安排營業租賃所產生之原始直接成本，加計至租賃資產之帳面金額，並按直線基礎於租賃期間認列為費用。為達成租賃安排而提供予承租人之誘因總利益於租賃期間內以直線法認列為租金收入之減少。

或有租賃給付於租賃調整確定時，認列為當期收入。

(十一) 無形資產

1. 認列及衡量

本公司取得其他無形資產，係以成本減除累計攤銷與累計減損後之金額衡量。

2. 後續支出

後續支出僅於可增加相關特定資產之未來經濟效益時始予以資本化。所有其他支出於發生時認列於損益，包括內部發展之商譽及品牌。

3. 攤銷

除商譽外，攤銷係依資產成本減除估計殘值計算，並自無形資產達可供使用狀態起，採直線法於其估計耐用年限內認列為損益。

當期及比較期間之估計耐用年限如下：

電腦軟體	0 – 5年
------	--------

本公司於每一報導日檢視無形資產之攤銷方法、耐用年限及殘值，並於必要時適當調整。

(十二) 非金融資產減損

本公司於每一報導日評估是否有跡象顯示非金融資產(除存貨、遞延所得稅資產外)之帳面金額可能有減損。若有任一跡象存在，則估計該資產之可回收金額。

為減損測試之目的，係將現金流入大部分獨立於其他個別資產或資產群組之現金流入之一組資產作為最小可辨認資產群組。

和碩聯合科技股份有限公司個體財務報告附註(續)

可回收金額為個別資產或現金產生單位之公允價值減處分成本與其使用價值孰高者。於評估使用價值時，估計未來現金流量係以稅前折現率折算至現值，該折現率應反映現時市場對貨幣時間價值及對該資產或現金產生單位特定風險之評估。

個別資產或現金產生單位之可回收金額若低於帳面金額，則認列減損損失。

減損損失係立即認列於當期損益，且係先減少該現金產生單位受攤商譽之帳面金額，次就該單位內其他各資產帳面金額之比例減少各該資產帳面金額。

商譽以外之非金融資產則僅在不超過該資產若未於以前年度認列減損損失時所決定之帳面金額(減除折舊或攤銷)之範圍內迴轉。

(十三)客戶合約之收入

收入係按移轉商品或勞務而預期有權取得之對價衡量。本公司係於對商品或勞務之控制移轉予客戶而滿足履約義務時認列收入。本公司依主要收入項目說明如下：

1.銷售商品

本公司係於對產品之控制移轉時認列收入。該產品之控制移轉係指產品已交付給客戶，客戶能完全裁決產品之銷售通路及價格，且已無會影響客戶接受該產品之未履行義務。交付係發生於產品運送至特定地點，其陳舊過時及損失風險已移轉予客戶，及客戶已依據銷售合約接受產品，驗收條款已失效，或本公司有客觀證據認為已滿足所有驗收條件時。

本公司給與主要客戶一定期間的退貨期，因此，於認列收入時調整預期退貨及折讓部份，並認列退款負債及待退回產品權利。本公司係於銷售時點採用過去累積之經驗估計預期之退貨及折讓，且累計收入高度很有可能不會發生重大迴轉。本公司於每一報導日重新評估對預期退貨及折讓之估計。

本公司於交付商品時認列應收帳款，因本公司在該時點具無條件收取對價之權利。

2.勞務收入

勞務收入係於滿足履約義務時認列。

3.財務組成部分

本公司預期所有客戶合約移轉商品或勞務予客戶之時間與客戶為該商品或勞務付款之時間間隔皆不超過一年，因此，本公司不調整交易價格之貨幣時間價值。

(十四)員工福利

1.確定提撥計畫

確定提撥退休金計畫之提撥義務係於員工提供服務期間內認列為費用。

2.確定福利計畫

本公司對確定福利計畫之淨義務係分別針對各項福利計畫以員工當期或以前期間服務所賺得之未來福利金額折算為現值計算，並減除任何計畫資產之公允價值。

和碩聯合科技股份有限公司個體財務報告附註(續)

確定福利義務每年由合格精算師以預計單位福利法精算。當計算結果對本公司可能有利時，認列資產係以從該計畫退還提撥金或對該計畫減少未來提撥金之形式可得之任何經濟效益之現值為限。計算經濟效益現值時，係考量任何最低資金提撥要求。

淨確定福利負債之再衡量數，包含精算損益、計畫資產報酬(不包括利息)，及資產上限影響數之任何變動(不包括利息)係立即認列於其他綜合損益，並累計於保留盈餘。本公司決定淨確定福利負債(資產)之淨利息費用(收入)，係使用年度報導期間開始時所決定之淨確定福利負債(資產)及折現率。確定福利計畫之淨利息費用及其他費用係認列於損益。

計畫修正或縮減時，所產生與前期服務成本或縮減利益或損失相關之福利變動數，係立即認列為損益。本公司於清償發生時，認列確定福利計畫之清償損益。

3.短期員工福利

短期員工福利義務係於服務提供時認列為費用。若係因員工過去提供服務而使本公司負有現時之法定或推定支付義務，且該義務能可靠估計時，將該金額認列為負債。

(十五)股份基礎給付交易

權益交割之股份基礎給付協議以給與日之公允價值，於該獎酬之既得期間內，認列費用並增加相對權益。認列之費用係隨預期符合服務條件及非市價既得條件之獎酬數量予以調整；而最終認列之金額係以既得日符合服務條件及非市價既得條件之獎酬數量為基礎衡量。

有關股份基礎給付獎酬之非既得條件，已反映於股份基礎給付給與日公允價值之衡量，且預期與實際結果間之差異無須作核實調整。

現金交割之股份增值權應給付予員工之公允價值金額，係於員工達到可無條件取得報酬之期間內，認列費用並增加相對負債。於各報導日及交割日依股份增值權之公允價值重新衡量該負債，其任何變動係認列為損益。

本公司股份基礎給付之給與日為董事會通過增資基準日之日。

(十六)所得稅

所得稅包括當期及遞延所得稅。除與企業合併、直接認列於權益或其他綜合損益之項目相關者外，當期所得稅及遞延所得稅應認列於損益。

當期所得稅包括依據當年度課稅所得(損失)計算之預計應付所得稅或應收退稅款，及任何對以前年度應付所得稅或應收退稅款之調整。其金額係按報導日之法定稅率或實質性立法之稅率衡量預期將支付或收取款項之最佳估計值。

和碩聯合科技股份有限公司個體財務報告附註(續)

遞延所得稅係就資產及負債於財務報導目的之帳面金額與其課稅基礎之暫時性差異予以衡量認列。下列情況產生之暫時性差異不予認列遞延所得稅：

1. 非屬企業合併之交易原始認列之資產或負債，且於交易當時不影響會計利潤及課稅所得(損失)者；
2. 因投資子公司、關聯企業及合資權益所產生之暫時性差異，本公司可控制暫時性差異迴轉之時點且很有可能於可預見之未來不會迴轉者。

遞延所得稅係以預期暫時性差異迴轉時之稅率衡量，採用報導日之法定稅率或實質性立法稅率為基礎。

本公司僅於同時符合下列條件時，始將遞延所得稅資產及遞延所得稅負債互抵：

1. 有法定執行權將當期所得稅資產及當期所得稅負債互抵；且
2. 遞延所得稅資產及遞延所得稅負債與下列由同一稅捐機關課徵所得稅之納稅主體之一有關：

(1) 同一納稅主體；或

(2) 不同納稅主體，惟各主體意圖在重大金額之遞延所得稅資產預期回收及遞延所得稅負債預期清償之每一未來期間，將當期所得稅負債及資產以淨額基礎清償，或同時實現資產及清償負債。

對於未使用之課稅損失及未使用所得稅抵減遞轉後期，與可減除暫時性差異，在很有可能有未來課稅所得可供使用之範圍內，認列為遞延所得稅資產。並於每一報導日予以重評估，就相關所得稅利益非屬很有可能實現之範圍內予以調減；或在變成很有可能有足夠課稅所得之範圍內迴轉原已減少之金額。

(十七) 企業合併

本公司對每一企業合併皆採用收購法處理，商譽係依收購日移轉對價之公允價值，包括歸屬於被收購者任何非控制權益之金額，減除所取得之可辨認資產及承擔之負債之淨額(通常為公允價值)進行衡量。若減除後之餘額為負數，則本公司重新評估是否已正確辨認所有取得之資產及所有承擔之負債後，始將廉價購買利益認列於損益。

本公司係依逐筆交易基礎，選擇對非控制權益按收購日之公允價值，或以可辨認淨資產按非控制權益之比例衡量之。

於分階段達成之企業合併中，本公司以收購日之公允價值重新衡量其先前已持有被收購者之權益，若因而產生任何利益或損失，則認列為損益。對於被收購者權益價值之變動於收購日前已於其他綜合損益中認列之金額，應依本公司若直接處分其先前已持有權益之相同方式處理，若處分該權益時宜將其重分類至損益，則該金額係重分類至損益。

除與發行債務或權益工具相關者外，與企業合併相關之交易成本均應於發生時立即認列為本公司之費用。

和碩聯合科技股份有限公司個體財務報告附註(續)

若企業合併之原始會計處理於合併交易發生之報導日前尚未完成，本公司得對於尚未完成會計處理項目以暫定金額報導，該暫定金額於衡量期間內應予以追溯調整之，或認列額外之資產或負債，以反映於衡量期間所取得有關於收購日已存在事實與情況之新資訊。衡量期間自收購日起不超過一年。

共同控制下個體之企業合併，其會計處理將視同該項收購係發生於財務報表所表達之最早可比較期間，或於共同控制成立之日孰晚者，據以編製擬制比較資訊。取得之資產及負債係採用帳面價值法認列。

(十八)每股盈餘

本公司列示歸屬於本公司普通股權益持有人之基本及稀釋每股盈餘。本公司基本每股盈餘係以歸屬於本公司普通股權益持有人之損益，除以當期加權平均流通在外普通股股數計算之。稀釋每股盈餘則係將歸屬於本公司普通股權益持有人之損益及加權平均流通在外普通股股數，分別調整所有潛在稀釋普通股之影響後計算之。本公司之潛在稀釋普通股包括員工酬勞及給與員工之股票選擇權。

(十九)部門資訊

本公司已於合併財務報告揭露部門資訊，因此個體財務報告不揭露部門資訊。

五、重大會計判斷、估計及假設不確定性之主要來源

管理階層依「證券發行人財務報告編製準則」編製本個體財務報告時，必須作出判斷、估計及假設，其將對會計政策之採用及資產、負債、收益及費用之報導金額有所影響。實際結果可能與估計存有差異。

管理階層持續檢視估計及基本假設，會計估計變動於變動期間及受影響之未來期間予以認列。

會計政策涉及重大判斷，且對本個體財務報告已認列金額有重大影響之資訊如下：

- 對子公司是否具實質控制之判斷，請參閱民國一〇八年度合併財務報告。

對於假設及估計之不確定性中，存有重大風險將於次一年度造成重大調整之相關資訊如下：

- 存貨之評價

由於存貨須以成本與淨變現價值孰低衡量，本公司評估報導日存貨因正常損耗、過時陳舊或無市場銷售價值之金額，並將存貨成本沖減至淨變現價值。此存貨評價主要係依未來特定期間內之產品需求為估計基礎，故可能因產業快速變遷而產生重大變動。存貨評價估列情形請詳附註六(六)。

和碩聯合科技股份有限公司個體財務報告附註(續)

六、重要會計項目之說明

(一)現金及約當現金

	<u>108.12.31</u>	<u>107.12.31</u>
庫存現金	\$ 150	150
銀行存款	4,924,444	7,360,108
定期存款	25,717,580	6,939,442
約當現金—附買回債券	<u>4,398,200</u>	<u>4,235,800</u>
	<u>\$ 35,040,374</u>	<u>18,535,500</u>

1. 上列現金及約當現金並無提供擔保之情事，已質押之定期存款業已轉列其他金融資產項下，請詳附註六(十一)及八。

2. 本公司金融資產及負債之利率風險及敏感度分析之揭露，請詳附註六(廿四)。

(二)透過損益按公允價值衡量之金融資產

	<u>108.12.31</u>	<u>107.12.31</u>
強制透過損益按公允價值衡量之金融資產—非流動：		
非衍生金融資產		
上市(櫃)公司股票	\$ 225,050	217,000
受益憑證	<u>259,706</u>	<u>123,320</u>
合 計	<u>\$ 484,756</u>	<u>340,320</u>

1. 按公允價值再衡量認列於損益之金額請詳附註六(廿三)。

2. 信用風險及市場風險資訊請詳附註六(廿四)。

3. 上述金融資產未有提供作為擔保之情形。

(三)透過其他綜合損益按公允價值衡量之金融資產

	<u>108.12.31</u>	<u>107.12.31</u>
透過其他綜合損益按公允價值衡量之權益工具：		
上市(櫃)公司股票	\$ 551,703	477,148
非上市(櫃)公司股票	<u>-</u>	<u>-</u>
合 計	<u>\$ 551,703</u>	<u>477,148</u>

1. 透過其他綜合損益按公允價值衡量之權益工具投資

本公司持有該等權益工具投資為長期策略性投資且非為交易目的所持有，故已指定為透過其他綜合損益按公允價值衡量。

本公司因上列指定為透過其他綜合損益按公允價值衡量之權益工具投資，於民國一〇八年及一〇七年度認列之股利收入分別為16,568千元及26,508千元，請詳附註六(廿三)。

本公司民國一〇八年及一〇七年度未處分策略性投資，於該期間累積利益及損失未在權益內作任何移轉。

和碩聯合科技股份有限公司個體財務報告附註(續)

2.信用風險及市場風險資訊請詳附註六(廿四)。

3.上述金融資產未有提供作為擔保之情形。

(四)應收票據及應收帳款(含關係人)

1.明細如下：

	<u>108.12.31</u>	<u>107.12.31</u>
應收票據—因營業而發生	\$ -	14
應收帳款—按攤銷後成本衡量	181,520,899	163,450,388
應收帳款—透過其他綜合損益按公允價值衡量	7,495,000	15,357,500
應收帳款—關係人	321,644,303	313,983,330
減：備抵損失	<u>1,524,216</u>	<u>1,559,628</u>
	<u>\$ 509,135,986</u>	<u>491,231,604</u>

本公司評估係藉由收取合約現金流量及出售金融資產達成目的之經營模式持有部分應收帳款，故透過其他綜合損益按公允價值衡量該等應收帳款。

2.信用損失

本公司針對所有應收票據及應收帳款採用簡化作法估計預期信用損失，亦即使用存續期間預期信用損失衡量，為此衡量目的，該等應收票據及應收帳款係按代表客戶依據合約條款支付所有到期金額能力之共同信用風險特性予以分組，並已納入前瞻性之資訊，包括總體經濟及相關產業資訊。本公司應收票據及應收帳款之預期信用損失分析如下：

	<u>108.12.31</u>		
	應收帳款 帳面金額	加權平均預期 信用損失率	備抵存續期間 預期信用損失
未逾期	\$ 451,799,637	0%~0.001%	(1,885)
逾期0~30天	55,293,013	0%~1%	(18,427)
逾期31~120天	2,062,988	0%~50%	(900)
逾期121~365天	3,111	0%~100%	(1,551)
逾期超過一年	<u>1,501,453</u>	100%	<u>(1,501,453)</u>
	<u>\$ 510,660,202</u>		<u>(1,524,216)</u>
	<u>107.12.31</u>		
	應收帳款 帳面金額	加權平均預期 信用損失率	備抵存續期間 預期信用損失
未逾期	\$ 480,793,799	0%~0.001%	(1,792)
逾期0~30天	10,366,522	0%~1%	(16,071)
逾期31~120天	92,648	0%~50%	(3,502)
逾期121~365天	-	50%~100%	-
逾期超過一年	<u>1,538,263</u>	100%	<u>(1,538,263)</u>
	<u>\$ 492,791,232</u>		<u>(1,559,628)</u>

和碩聯合科技股份有限公司個體財務報告附註(續)

本公司應收票據及應收帳款之備抵損失變動表如下：

	108年度	107年度
期初餘額	\$ 1,559,628	1,512,264
認列減損損失	-	47,364
減損損失迴轉	(35,412)	-
期末餘額	\$ 1,524,216	1,559,628

本公司之關係人往來款項之收款期限視集團資金調度情形而定。上述已逾期但未認列減損損失之應收款，本公司管理階層認為其信用品質並未發生重大改變，故評估各該款項之未來可回收性無虞。此外，本公司對前述已逾期而未認列減損損失之應收款亦未持有任何擔保品或其他信用增強保障。

上述金融資產未有作為擔保之情形。

3. 本公司應收票據及應收帳款其餘信用風險與匯率風險資訊請詳附註六(廿四)。

4. 應收帳款讓售

本公司與金融機構簽訂無追索權之應收帳款讓售合約，由於本公司已移轉應收帳款之所有權之幾乎所有風險及報酬且未對其持續參與，因此符合金融資產除列之條件。於報導日，本公司尚未到期之讓售應收帳款相關資訊如下：

108.12.31							
承購人	除列金額	承購額度 (千元)	尚可預支 金額(千元)	已預支金額 (千元)	提供 擔保項目	利率區間	重要之移轉 條款(件)
澳盛銀行 等(註)	\$ 7,495,000	USD 1,200,000	USD 950,000	USD 250,000	無	2.03%~ 2.93%	應收帳款承購為無追 索權，但債務人信用 風險以外之風險仍由 債權人負擔。

107.12.31							
承購人	除列金額	承購額度 (千元)	尚可預支 金額(千元)	已預支金額 (千元)	提供 擔保項目	利率區間	重要之移轉 條款(件)
澳盛銀行 等(註)	\$ 4,668,680	USD 1,200,000	USD 1,048,000	USD 152,000	無	1.99%~ 2.89%	應收帳款承購為無追 索權，但債務人信用 風險以外之風險仍由 債權人負擔。

註：本公司於民國一〇六年十月與澳盛銀行等六家金融機構共同簽訂一年期聯合承購合約，各銀行依參加比例承購。

於民國一〇八年及一〇七年度，本公司應收帳款讓售交易產生之手續費及銀行墊款利息合計分別為68,962千元及156,295千元(帳列財務成本項下)。

(五)其他應收款

	108.12.31	107.12.31
其他應收款	\$ 240,938	118,063
減：備抵損失	-	-
	\$ 240,938	118,063

其餘信用風險資訊請詳附註六(廿四)。

和碩聯合科技股份有限公司個體財務報告附註(續)

(六)存 貨

	<u>108.12.31</u>	<u>107.12.31</u>
商品	\$ 29,596,926	49,921,122
製成品	259,013	99,070
在製品	319,155	148,129
原料	<u>1,687,643</u>	<u>769,575</u>
小計	31,862,737	50,937,896
減：備抵損失	<u>618,639</u>	<u>1,172,284</u>
	<u>\$ 31,244,098</u>	<u>49,765,612</u>

本公司營業成本組成明細如下：

	<u>108年度</u>	<u>107年度</u>
銷售成本	\$ 1,241,225,348	1,216,378,764
存貨跌價(回升利益)損失	(553,645)	112,569
存貨報廢損失	42,370	37,123
未分攤製造費用	-	<u>16,952</u>
	<u>\$ 1,240,714,073</u>	<u>1,216,545,408</u>

民國一〇八年度因存貨去化，致產生存貨跌價回升利益，並已列報為銷貨成本減項。民國一〇七年度因存貨沖減至淨變現價值認列存貨跌價損失，並已列報為銷貨成本。

民國一〇八年及一〇七年十二月三十一日，本公司之存貨均未有提供作質押擔保之情形。

(七)採用權益法之投資

本公司於報導日採用權益法之投資列示如下：

	<u>108.12.31</u>	<u>107.12.31</u>
子公司	<u>\$ 138,654,566</u>	<u>129,941,116</u>

1. 子公司

請參閱民國一〇八年度合併財務報告。

2. 本公司於民國一〇八年度增資PEGATRON SERVICE AUSTRALIA PTY. LTD.為美金3,500千元(約為新台幣108,133千元)及PT. PEGATRON TECHNOLOGY INDONESIA為美金39,999千元(約為新台幣1,249,369千元)及民國一〇七年度增資CASETEK HOLDINGS LIMITED (CAYMAN)為442,409千元及PEGATRON SERVICE AUSTRALIA PTY. LTD.為美金1,000千元(約新台幣30,955千元)。

3. 本公司於民國一〇八年及一〇七年度收到採權益法被投資公司發放之現金股利分別為995,542千元及1,698,394千元。

4. 民國一〇八年及一〇七年十二月三十一日，本公司採用權益法之投資均未有提供作質押擔保之情形。

和碩聯合科技股份有限公司個體財務報告附註(續)

(八)不動產、廠房及設備

本公司民國一〇八年及一〇七年度不動產、廠房及設備之成本、折舊及減損損失變動明細如下：

	土 地	房屋及建築	機器設備	儀器設備	其他設備	未完工程及 待驗設備	總 計
成本或認定成本：							
民國108年1月1日餘額	\$ 4,377,733	3,025,754	64,684	282,249	827,797	108,723	8,686,940
增 添	-	40,611	276,243	214,928	551,842	239,444	1,323,068
處分及報廢	-	(37,878)	(11,383)	(106,820)	(507,601)	-	(663,682)
重 分 類	-	45,070	-	-	138,079	(84,495)	98,654
民國108年12月31日餘額	<u>\$ 4,377,733</u>	<u>3,073,557</u>	<u>329,544</u>	<u>390,357</u>	<u>1,010,117</u>	<u>263,672</u>	<u>9,444,980</u>
民國107年1月1日餘額	\$ 2,358,521	2,133,678	41,785	279,305	464,030	562,132	5,839,451
增 添	2,019,212	357,697	44,937	70,462	176,016	180,981	2,849,305
處分及報廢	-	(14,546)	(22,038)	(67,608)	(252,572)	-	(356,764)
重 分 類	-	548,925	-	90	440,323	(634,390)	354,948
民國107年12月31日餘額	<u>\$ 4,377,733</u>	<u>3,025,754</u>	<u>64,684</u>	<u>282,249</u>	<u>827,797</u>	<u>108,723</u>	<u>8,686,940</u>
折舊及減損損失：							
民國108年1月1日餘額	\$ -	809,020	14,305	150,197	328,776	-	1,302,298
本期折舊	-	98,002	39,772	101,095	442,401	-	681,270
處分及報廢	-	(37,878)	(11,384)	(106,819)	(506,014)	-	(662,095)
民國108年12月31日餘額	<u>\$ -</u>	<u>869,144</u>	<u>42,693</u>	<u>144,473</u>	<u>265,163</u>	<u>-</u>	<u>1,321,473</u>
民國107年1月1日餘額	\$ -	757,847	28,461	127,905	202,326	-	1,116,539
本期折舊	-	65,720	7,882	89,900	377,910	-	541,412
減損迴轉利益	-	-	-	-	(32)	-	(32)
處分及報廢	-	(14,547)	(22,038)	(67,608)	(251,428)	-	(355,621)
民國107年12月31日餘額	<u>\$ -</u>	<u>809,020</u>	<u>14,305</u>	<u>150,197</u>	<u>328,776</u>	<u>-</u>	<u>1,302,298</u>
帳面價值：							
民國108年12月31日	<u>\$ 4,377,733</u>	<u>2,204,413</u>	<u>286,851</u>	<u>245,884</u>	<u>744,954</u>	<u>263,672</u>	<u>8,123,507</u>
民國107年1月1日	<u>\$ 2,358,521</u>	<u>1,375,831</u>	<u>13,324</u>	<u>151,400</u>	<u>261,704</u>	<u>562,132</u>	<u>4,722,912</u>
民國107年12月31日	<u>\$ 4,377,733</u>	<u>2,216,734</u>	<u>50,379</u>	<u>132,052</u>	<u>499,021</u>	<u>108,723</u>	<u>7,384,642</u>

1.減損損失及續後迴轉

民國一〇七年度，本公司經評估及比較不動產、廠房及設備之帳面價值及可回收金額，迴轉原始認列之減損32千元，帳列營業外收入及支出項下，請詳附註六(廿三)。

2.本公司之不動產、廠房及設備處分損益，請詳附註六(廿三)。

3.民國一〇八年及一〇七年十二月三十一日，本公司之不動產、廠房及設備均未有提供作質押擔保之情形。

和碩聯合科技股份有限公司個體財務報告附註(續)

(九)使用權資產

本公司承租土地及房屋及建築之成本及折舊變動明細如下：

	<u>土 地</u>	<u>房 屋 及 建 築</u>	<u>總 計</u>
使用權資產成本：			
民國108年1月1日餘額	\$ -	-	-
追溯適用IFRS16之調整數	6,553	141,476	148,029
本期增添	11,139	74,928	86,067
本期減少	-	(19,860)	(19,860)
民國108年12月31日餘額	<u>\$ 17,692</u>	<u>196,544</u>	<u>214,236</u>
使用權資產折舊：			
民國108年1月1日餘額	\$ -	-	-
追溯適用IFRS16之調整數	-	-	-
本期折舊	5,582	74,831	80,413
本期減少	-	(4,663)	(4,663)
民國108年12月31日餘額	<u>\$ 5,582</u>	<u>70,168</u>	<u>75,750</u>
帳面價值：			
民國108年12月31日	<u>\$ 12,110</u>	<u>126,376</u>	<u>138,486</u>

本公司於民國一〇七年度以營業租賃承租辦公室、倉庫及停車位，請詳附註六(十五)。

(十)無形資產

本公司之無形資產係電腦軟體及高爾夫球證，相關成本及攤銷明細如下：

成 本：		
民國108年1月1日餘額	\$	548,404
本期取得		27,087
本期處分		(145,020)
重分類		318
民國108年12月31日餘額	<u>\$</u>	<u>430,789</u>
民國107年1月1日餘額	\$	464,692
本期取得		157,156
本期處分		(73,444)
民國107年12月31日餘額	<u>\$</u>	<u>548,404</u>

和碩聯合科技股份有限公司個體財務報告附註(續)

攤銷及減損損失：

民國108年1月1日餘額	\$	255,359
本期攤銷		176,795
本期處分		<u>(145,020)</u>
民國108年12月31日餘額	\$	<u>287,134</u>
民國107年1月1日餘額	\$	147,731
本期攤銷		181,072
本期處分		<u>(73,444)</u>
民國107年12月31日餘額	\$	<u>255,359</u>

帳面價值：

民國108年12月31日餘額	\$	<u>143,655</u>
民國107年1月1日餘額	\$	<u>316,961</u>
民國107年12月31日餘額	\$	<u>293,045</u>

- 1.民國一〇八年及一〇七年度無形資產攤銷費用列報於綜合損益表之情形，請詳附註十二。
- 2.民國一〇八年及一〇七年十二月三十一日，本公司之無形資產均未有提供作質押擔保之情形。

(十一)其他金融資產及其他資產

本公司其他金融資產及其他資產之明細如下：

	<u>108.12.31</u>	<u>107.12.31</u>
其他金融資產-流動	\$ 828,075	41,670
其他金融資產-非流動	27,708	22,722
其他流動資產	385,443	452,584
其他非流動資產	<u>29,975</u>	<u>-</u>
	<u>\$ 1,271,201</u>	<u>516,976</u>

- 1.其他金融資產係不符合約當現金定義之銀行定期存款、受限制定期存款及存出保證金，請詳附註八。
- 2.其他流動資產主要係預付款項、暫付款、待退回產品權利及其他。
- 3.其他非流動資產係預付設備款。

(十二)短期借款

	<u>108.12.31</u>	<u>107.12.31</u>
無擔保銀行借款	<u>\$ 38,674,200</u>	<u>59,433,525</u>
利率區間	<u>0.6%~4.70%</u>	<u>0.51%~5.11%</u>

本公司無以資產設定抵押供銀行借款之擔保情形。

和碩聯合科技股份有限公司個體財務報告附註(續)

(十三)應付公司債

本公司發行無擔保普通公司債資訊如下：

	108.12.31	107.12.31
發行普通公司債總金額	\$ 23,500,000	15,000,000
應付公司債折價尚未攤銷餘額	(19,661)	(13,238)
期末應付公司債淨額	23,480,339	14,986,762
減：一年或一營業週期內到期公司債	(3,000,000)	-
	\$ 20,480,339	14,986,762
利息費用	108年度 \$ 190,068	107年度 146,821

本公司民國一〇六年五月九日經董事會決議發行總額不超過新台幣壹佰伍拾億元之無擔保普通公司債，並分別於民國一〇六年七月四日及一〇六年十二月二十九日經主管機關核准申報生效，其發行內容及主要權利義務如下：

項 目	民國一〇六年度第一期無擔保普通公司債
發行總額	本公司債發行總額為新台幣(以下同)柒拾億元整，分為甲券、乙券及丙券共三券。其中甲券發行金額為參拾億元整，乙券發行金額為貳拾億元整，丙券發行金額為貳拾億元整。
票面金額	均為新台幣壹佰萬元整。
發行價格	本公司債於發行日均依票面金額十足發行。
發行期間	本公司債甲券發行期限為三年期、乙券發行期限為五年期、丙券發行期限為七年期，發行期間分別為：甲券自民國106年7月13日發行，至民國109年7月13日到期；乙券自民國106年7月13日發行，至民國111年7月13日到期；丙券自民國106年7月13日發行，至民國113年7月13日到期。
票面利率	本公司債甲券之票面利率為固定年利率0.91%；乙券之票面利率為固定年利率1.06%；丙券之票面利率為固定年利率1.20%。
還本方式	公司債甲券三年期、乙券五年期及丙券七年期均為自發行日起到期一次還本。
計付息方式	本公司債自發行日起依票面利率，每年單利計付息乙次。每壹佰萬元債券付息至元為止，元以下四捨五入。本公司債還本付息日如為付款地銀行業停止營業日時，則於停止營業日之次一營業日給付本息，且不另付利息。如逾還本付息日領取本息者，亦不另計付遲延利息。
擔保方式	本公司債為無擔保普通公司債。

和碩聯合科技股份有限公司個體財務報告附註(續)

項 目	民國一〇六年度第二期無擔保普通公司債
發行總額	本公司債發行總額為新台幣(以下同)捌拾億元整，分為甲券、乙券及丙券共三券。其中甲券發行金額為壹拾億元整，乙券發行金額為肆拾伍億元整，丙券發行金額為貳拾伍億元整。
票面金額	均為新台幣壹佰萬元整。
發行價格	本公司債於發行日均依票面金額十足發行。
發行期間	本公司債甲券發行期限為三年期、乙券發行期限為五年期、丙券發行期限為七年期，發行期間分別為：甲券自民國107年1月10日發行，至民國110年1月10日到期；乙券自民國107年1月10日發行，至民國112年1月10日到期；丙券自民國107年1月10日發行，至民國114年1月10日到期。
票面利率	本公司債甲券之票面利率為固定年利率0.78%；乙券之票面利率為固定年利率0.92%；丙券之票面利率為固定年利率1.08%。
還本方式	公司債甲券三年期、乙券五年期及丙券七年期均為自發行日起到期一次還本。
計付息方式	本公司債自發行日起依票面利率，每年單利計付息乙次。每壹佰萬元債券付息至元為止，元以下四捨五入。本公司債還本付息日如為付款地銀行業停止營業日時，則於停止營業日之次一營業日給付本息，且不另付利息。如逾還本付息日領取本息者，亦不另計付遲延利息。
擔保方式	本公司債為無擔保普通公司債。

本公司民國一〇八年三月十四日經董事會決議發行無擔保普通公司債，並於民國一〇八年六月三日經主管機關核准申報生效，其發行內容及主要權利義務如下：

項 目	民國一〇八年度第一期無擔保普通公司債
發行總額	本公司債發行總額為新台幣(以下同)捌拾伍億元整，分為甲券及乙券共兩券。其中甲券發行金額為陸拾億元整，乙券發行金額為貳拾伍億元整。
票面金額	均為新台幣壹佰萬元整。
發行價格	本公司債於發行日均依票面金額十足發行。
發行期間	本公司債甲券發行期限為五年期、乙券發行期限為七年期，發行期間分別為：甲券自民國108年6月13日發行，至民國113年6月13日到期；乙券自民國108年6月13日發行，至民國115年6月13日到期。
票面利率	本公司債甲券之票面利率為固定年利率0.85%；乙券之票面利率為固定年利率0.95%。
還本方式	公司債甲券五年期及乙券七年期均為自發行日起到期一次還本。
計付息方式	本公司債自發行日起依票面利率，每年單利計付息乙次。每壹佰萬元債券付息至元為止，元以下四捨五入。本公司債還本付息日如為付款地銀行業停止營業日時，則於停止營業日之次一營業日給付本息，且不另付利息。如逾還本付息日領取本息者，亦不另計付遲延利息。
擔保方式	本公司債為無擔保普通公司債。

和碩聯合科技股份有限公司個體財務報告附註(續)

(十四)租賃負債

本公司租賃負債如下：

	<u>108.12.31</u>
流動	\$ <u>57,034</u>
非流動	\$ <u>82,012</u>

到期分析請詳附註六(廿四)金融工具。

認列於損益之金額如下：

	<u>108年度</u>
租賃負債之利息費用	\$ <u>1,698</u>
短期租賃之費用	\$ <u>7,948</u>

認列於現金流量表之金額如下：

	<u>108年度</u>
租賃之現金流出總額	\$ <u>89,461</u>

本公司承租多項不同之資產，包括土地及房屋及建築，其中部份租賃包含在租賃期間屆滿時得延長與原合約相同期間之選擇權；部份合約約定未取得出租人同意，承租人不得私自將租賃物全部或一部份出借、轉租、頂讓或以其他變相方法由他人使用，或將租賃權轉讓予他人；部分合約無續租權，在該合約中並無加諸任何限制條款；部份合約之租賃給付係取決於租賃開始日後所發生之事實或情況改變而變動。

本公司承租部份辦公室及停車場，該等租賃為短期租賃，本公司選擇適用豁免認列規定而不認列其相關使用權資產及租賃負債。

(十五)營業租賃

1.承租人租賃

本公司於民國一〇七年十二月三十一日不可取消之營業租賃其應付租金付款情形如下：

	<u>107.12.31</u>
一年內	\$ 84,781
超過一年但不超過五年	<u>68,423</u>
	<u>\$ 153,204</u>

本公司以營業租賃承租數個辦公室、倉庫及停車位。租賃期間通常為一至五年，並附有於租期屆滿之續租權。

民國一〇七年度營業租賃列報於綜合損益表之下列項目：

	<u>107年度</u>
營業成本	\$ 51,801
營業費用	<u>101,146</u>
	<u>\$ 152,947</u>

和碩聯合科技股份有限公司個體財務報告附註(續)

(十六)員工福利

1.確定福利計畫

本公司確定福利義務現值與計畫資產公允價值之調節如下：

	<u>108.12.31</u>	<u>107.12.31</u>
確定福利義務現值	\$ 39,144	32,800
計畫資產之公允價值	(11,760)	(10,827)
淨確定福利負債	<u>\$ 27,384</u>	<u>21,973</u>

本公司員工福利負債明細如下：

	<u>108.12.31</u>	<u>107.12.31</u>
短期帶薪假負債	\$ 160,121	136,953
現金交割之股份基礎給付負債	94,337	187,933
員工福利負債總計	<u>\$ 254,458</u>	<u>324,886</u>

本公司之確定福利計畫提撥至台灣銀行之勞工退休準備金專戶。適用勞動基準法之每位員工之退休支付，係依據服務年資所獲得之基數及其退休前六個月之平均薪資計算。

(1)計畫資產組成

本公司依勞動基準法提撥之退休基金係由勞動部勞動基金運用局(以下簡稱勞動基金局)統籌管理，依「勞工退休基金收支保管及運用辦法」規定，基金之運用，其每年決算分配之最低收益，不得低於依當地銀行二年定期存款利率計算之收益。

截至報導日，本公司之台灣銀行勞工退休準備金專戶餘額計11,760千元。勞工退休基金資產運用之資料包括基金收益率以及基金資產配置，請詳勞動部勞動基金運用局網站公布之資訊。

(2)確定福利義務現值之變動

本公司民國一〇八年及一〇七年度確定福利義務現值變動如下：

	<u>108年度</u>	<u>107年度</u>
1月1日確定福利義務	\$ 32,800	34,614
當期服務成本及利息	1,860	2,987
淨確定福利負債再衡量數		
— 因人口統計假設變動所產生之精算損益	1,391	(1,754)
— 因財務假設變動所產生之精算損益	4,057	1,366
— 經驗調整	(964)	(4,413)
12月31日確定福利義務	<u>\$ 39,144</u>	<u>32,800</u>

和碩聯合科技股份有限公司個體財務報告附註(續)

(3) 計畫資產公允價值之變動

本公司民國一〇八年及一〇七年度確定福利計畫資產公允價值之變動如下：

	108年度	107年度
1月1日計畫資產之公允價值	\$ 10,827	9,984
利息收入	154	160
淨確定福利負債再衡量數		
— 經驗調整	328	235
已提撥至計畫之金額	451	448
12月31日計畫資產之公允價值	\$ 11,760	10,827

(4) 認列為損益之費用

本公司民國一〇八年及一〇七年度認列為損益之費用如下：

	108年度	107年度
當期服務成本	\$ 1,394	2,434
淨確定福利負債之淨利息	312	393
	\$ 1,706	2,827
營業費用	\$ 1,706	2,827

(5) 認列為其他綜合損益之淨確定福利負債之再衡量數

本公司民國一〇八年及一〇七年度累計認列於其他綜合損益之淨確定福利負債之再衡量數如下：

	108年度	107年度
1月1日累積餘額	\$ 12,834	7,798
本期認列	(4,156)	5,036
12月31日累積餘額	\$ 8,678	12,834

(6) 精算假設

本公司於財務報導結束日所使用之主要精算假設如下：

	108.12.31	107.12.31
折現率	0.92 %	1.42 %
未來調薪率	3.00 %	3.00 %

本公司預計於民國一〇八年度報導日後之一年內支付予確定福利計畫之提撥金額為451千元。

確定福利計畫之加權平均存續期間為23年。

和碩聯合科技股份有限公司個體財務報告附註(續)

(7)敏感度分析

民國一〇八年及一〇七年十二月三十一日當採用之主要精算假設變動對確定福利義務現值之影響如下：

	對確定福利義務之影響	
	增加0.50%	減少0.50%
108年12月31日		
折現率	(4,190)	4,750
未來調薪率	4,624	(4,129)
107年12月31日		
折現率	(3,554)	4,030
未來調薪率	3,944	(3,519)

上述之敏感度分析係基於其他假設不變的情況下分析單一假設變動之影響。實務上許多假設的變動則可能是連動的。敏感度分析係與計算資產負債表之淨確定福利負債所採用的方法一致。

本期編製敏感度分析所使用之方法與假設與前期相同。

2.確定提撥計畫

本公司之確定提撥計畫係依勞工退休金條例之規定，依勞工每月工資6%之提繳率，提撥至勞工保險局之勞工退休金個人專戶。在此計畫下本公司提撥固定金額至勞工保險局後，即無支付額外金額之法定或推定義務。

本公司民國一〇八年及一〇七年度確定提撥退休金辦法下之退休金費用分別為320,783千元及316,281千元。

(十七)所得稅

1.本公司民國一〇八年及一〇七年度之所得稅費用明細如下：

	108年度	107年度
當期所得稅費用		
當期產生	\$ 2,042,940	472,062
調整前期之當期所得稅	7,219	265,151
未分配盈餘加徵	142,117	-
遞延所得稅費用		
暫時性差異之發生及迴轉	(6,571)	(9,847)
所得稅稅率變動	-	(99,203)
所得稅費用	<u>\$ 2,185,705</u>	<u>628,163</u>

和碩聯合科技股份有限公司個體財務報告附註(續)

2. 本公司民國一〇八年及一〇七年度所得稅費用與稅前淨利之關係調節如下：

	<u>108年度</u>	<u>107年度</u>
稅前淨利	\$ 21,503,446	11,743,029
依本公司所在地國內稅率計算之所得稅	4,300,689	2,348,606
所得稅稅率變動	-	(99,203)
永久性差異	(17,260)	573,690
未認列暫時性差異之變動	(2,247,060)	(2,460,081)
以前年度所得稅低估	7,219	265,151
未分配盈餘加徵	142,117	-
	<u>\$ 2,185,705</u>	<u>628,163</u>

3. 遞延所得稅資產及負債

(1) 未認列遞延所得稅負債

民國一〇八年及一〇七年十二月三十一日與投資子公司相關之暫時性差異因本公司可控制該項暫時性差異迴轉之時點，且確信於可預見之未來不會迴轉，故未認列遞延所得稅負債。其相關金額如下：

	<u>108.12.31</u>	<u>107.12.31</u>
與投資子公司相關之暫時性差異彙總金額	\$ <u>55,849,448</u>	<u>44,614,150</u>
未認列為遞延所得稅負債之金額	\$ <u>11,169,890</u>	<u>8,922,830</u>

(2) 已認列之遞延所得稅資產及負債

民國一〇八年及一〇七年度遞延所得稅資產及負債之變動如下：

	<u>國外投資利益</u>	<u>其他</u>	<u>合計</u>
遞延所得稅負債：			
民國108年1月1日餘額	\$ -	35,426	35,426
借記/(貸記)損益表	-	(35,426)	(35,426)
民國108年12月31日餘額	<u>\$ -</u>	<u>-</u>	<u>-</u>
民國107年1月1日餘額	\$ -	-	-
借記/(貸記)損益表	-	35,426	35,426
民國107年12月31日餘額	<u>\$ -</u>	<u>35,426</u>	<u>35,426</u>
遞延所得稅資產：			
	<u>存貨評價損益</u>	<u>其他</u>	<u>合計</u>
民國108年1月1日餘額	\$ 234,457	472,173	706,630
(借記)/貸記損益表	(110,729)	81,874	(28,855)
民國108年12月31日餘額	<u>\$ 123,728</u>	<u>554,047</u>	<u>677,775</u>
民國107年1月1日餘額	\$ 180,151	382,003	562,154
(借記)/貸記損益表	54,306	90,170	144,476
民國107年12月31日餘額	<u>\$ 234,457</u>	<u>472,173</u>	<u>706,630</u>

和碩聯合科技股份有限公司個體財務報告附註(續)

4.所得稅核定情形

本公司之營利事業所得稅結算申報已奉稅捐稽徵機關核定至民國一〇五年度。

(十八)資本及其他權益

1.普通股之發行

本公司民國一〇八年及一〇七年度流通在外股數調節表如下：

	(以千股表達)	
	普 通 股	
	108年度	107年度
1月1日期初餘額	2,612,377	2,614,090
註銷限制員工權利股票	(1,285)	(1,713)
12月31日期末餘額	<u>2,611,092</u>	<u>2,612,377</u>

民國一〇八年及一〇七年度註銷限制員工權利股票分別為1,285千股及1,713千股。民國一〇八年及一〇七年十二月三十一日，本公司額定股本總額均為30,000,000千元，每股面額10元，均為3,000,000千股，前述額定股本總額已發行股份分別為2,611,092千股及2,612,377千股，所有已發行股份之股款均已收取。

本公司於民國一〇八年及一〇七年十二月三十一日限制員工權利股票失效，收回尚待註銷之股票分別為300千股及497千股。

2.海外存託憑證

華碩公司已參與發行之海外存託憑證持有人因分割案及合併案取得本公司普通股計60,819,026股。本公司擬於不超過60,819,020股之範圍內，以該等已發行股份參與發行海外存託憑證，並依「發行人募集與發行海外有價證券處理準則」第15條之規定，將該等海外存託憑證全數交付被分割公司華碩公司已參與發行海外存託憑證之持有人。本公司以已發行股份參與發行海外存託憑證，於民國一〇八年及一〇七年十二月三十一日，本公司所發行之海外存託憑證流通餘額分別為790千單位及1,594千單位，於盧森堡證券交易所掛牌買賣，每單位存託憑證代表5股普通股，分別代表普通股3,949千股及7,971千股。海外存託憑證之主要約定事項如下：

(1)表決權之行使

海外存託憑證持有人得依據存託契約及中華民國法令之相關規定行使其海外存託憑證所表彰本公司普通股之表決權。

(2)股利分配、股票認購權及其他權利

與本公司現有普通股股東享有股利分配及其他配股之相同權。

和碩聯合科技股份有限公司個體財務報告附註(續)

3. 資本公積

本公司資本公積餘額內容如下：

	108.12.31	107.12.31
發行股票溢價	\$ 65,571,841	64,623,295
轉換公司債轉換溢價	11,073,663	11,073,663
庫藏股票交易	23,614	23,614
實際取得或處分子公司股權價格與帳面價值差額	2,432,387	2,383,056
認列對子公司所有權權益變動	1,215,540	760,025
員工認股權	1,304	1,304
限制型員工權利股票	323,835	1,401,456
其他	409,917	409,917
	\$ 81,052,101	80,676,330

依公司法規定，資本公積需優先填補虧損後，始得按股東原有股份之比例以已實現之資本公積發給新股或現金。前項所稱之已實現資本公積，包括超過票面金額發行股票所得之溢額及受領贈與之所得。依發行人募集與發行有價證券處理準則規定，得撥充資本之資本公積，每年撥充之合計金額，不得超過實收資本額百分之十。

4. 保留盈餘

依本公司章程規定，每年度決算獲有盈餘時，應依法提撥應納營利事業所得稅、彌補歷年虧損，如尚有餘額應依法提列法定盈餘公積百分之十，但法定盈餘公積已達實收資本額時，不在此限。其次依法令或主管機關規定提撥特別盈餘公積。其餘部分加計以前年度累積未分配盈餘後，由董事會擬具盈餘分配案，以發行新股方式為之時，應提請股東會經特別決議後分配之。

本公司依公司法規定，得授權董事會以三分之二以上董事之出席，及出席董事過半數決議，將應分派股息及紅利或公司法規定之法定盈餘公積及資本公積之全部或一部分，以發放現金方式為之，並報告股東會。

本公司股利之分派，係配合當年度之盈餘狀況，以股利穩定為原則；公司所處產業變化快速，基於公司未來資金需求及長期營運規劃，採行平衡股利政策，就上述可分派之股東紅利，應不低於當年度可分配盈餘之百分之十，若有發放現金股利，則至少佔當年度全部股利之百分之十。

(1) 法定盈餘公積

公司無虧損時，得經股東會決議，以法定盈餘公積發給新股或現金，惟以該項公積超過實收資本額百分之二十五之部分為限。

和碩聯合科技股份有限公司個體財務報告附註(續)

(2) 特別盈餘公積

依金管會民國一〇一年四月六日金管證發字第1010012865號令規定，本公司於分派可分配盈餘時，就當年度發生之帳列其他股東權益減項淨額，自當期損益與前期未分配盈餘提列相同數額之特別盈餘公積；屬前期累積之其他股東權益減項金額，則自前期未分配盈餘提列相同數額之特別盈餘公積不得分派。嗣後其他股東權益減項數額有迴轉時，得就迴轉部份分派盈餘。

(3) 盈餘分配

本公司分別於民國一〇八年六月二十一日及民國一〇七年六月二十一日經股東會決議民國一〇七年度及民國一〇六年度盈餘分配案，有關分派予業主之股利金額如下：

普通股每股股利(元)	107年度	106年度
現金	\$ <u>3.50</u>	<u>4.00</u>

5. 其他權益(稅後淨額)

	國外營運機構 財務報表換算 之兌換差額	透過其他綜合 損益按公允價值 衡量之金融資產 未實現損益	備供出 售投資	其他權益 —員工未 賺得酬勞	合 計
民國108年1月1日餘額	\$ (7,482,556)	(386,322)	-	(524,686)	(8,393,564)
採用權益法之子公司之換算差額之份額	(3,499,840)	-	-	-	(3,499,840)
透過其他綜合損益按公允價值衡量之金融資產未實現損益	-	74,555	-	-	74,555
子公司處分透過其他綜合損益按公允價值衡量之權益工具	-	3,436	-	-	3,436
採用權益法之子公司之透過其他綜合損益按公允價值衡量金融資產之份額	-	4,677	-	-	4,677
員工未賺得酬勞	-	-	-	516,399	516,399
民國108年12月31日餘額	<u>\$ (10,982,396)</u>	<u>(303,654)</u>	<u>-</u>	<u>(8,287)</u>	<u>(11,294,337)</u>
民國107年1月1日餘額	\$ (9,698,374)	-	883,161	(1,222,232)	(10,037,445)
追溯適用新準則之調整數	11,223	(161,048)	(883,161)	-	(1,032,986)
民國107年1月1日重編後餘額	(9,687,151)	(161,048)	-	(1,222,232)	(11,070,431)
採用權益法之子公司之換算差額之份額	2,204,595	-	-	-	2,204,595
透過其他綜合損益按公允價值衡量之金融資產未實現損益	-	(182,244)	-	-	(182,244)
採用權益法之子公司之透過其他綜合損益按公允價值衡量金融資產之份額	-	(43,030)	-	-	(43,030)
員工未賺得酬勞	-	-	-	697,546	697,546
民國107年12月31日餘額	<u>\$ (7,482,556)</u>	<u>(386,322)</u>	<u>-</u>	<u>(524,686)</u>	<u>(8,393,564)</u>

和碩聯合科技股份有限公司個體財務報告附註(續)

(十九) 股份基礎給付

本公司於民國一〇八年及一〇七年度，計有下列幾項股份基礎給付交易：

	權益交割	
	限制員工權利新股	
	105年度發行	103年度發行
給與數量(千/單位)	40,000	40,000
合約期間/行權期間	3年	3年
既得期間	註1	註1
本期實際離職率	7.39%、0.73%	8.33%
估計未來離職率	10.21%	-

註1：屆滿一年、二年及三年之服務可取得受領新股比例分別為20%、40%及40%。

本公司於民國一〇三年六月十八日經股東會決議發行限制員工權利新股40,000千股，授與對象以本公司符合特定條件之全職員工為限，並業已向金管會證券期貨局申報生效，於民國一〇四年五月七日經董事會決議全數發行，實際增資發行新股總數為39,678千股，給予日公允價值為91.9元。

獲配上述限制員工權利新股之員工得以10元認購所獲配之股份，並自認購日起持續於本公司任職滿一年、二年及三年時分別既得所獲配股份之20%、40%及40%。員工將認購之限制員工權利新股交付信託保管，在未達既得條件前，不得出售、質押、轉讓、贈與他人、設定負擔，或作其他方式之處分，依本公司限制員工權利新股發行辦法規定之限制員工權利新股一經發行後，除依發行辦法交付信託保管及依發行辦法規定未達既得條件前受限制之權利外，其他權利與本公司已發行之普通股股份相同。另員工依發行辦法認購之限制員工權利新股，遇有未達既得條件者，其股份由本公司全數以發行價格買回並予以註銷。

本公司於民國一〇五年六月二十一日經股東會決議發行限制員工權利新股40,000千股，授與對象以本公司符合特定對象之全職員工為限，並業已向金管會證券期貨局申報生效，於民國一〇六年五月九日經董事會決議發行股數為38,191千股，並訂定增資基準日為民國一〇六年七月十一日，實際增資發行新股總數為37,808千股，並於民國一〇六年七月二十七日，業已辦妥法定變更登記程序，給與日公允價值為89.7元。另，於民國一〇六年九月十五日經董事會決議發行一〇五年第二次限制員工權利新股2,192千股，並訂定增資基準日為民國一〇六年十月十九日，實際增資發行新股總數為2,192千股，並業已辦妥法定變更登記程序，給與日公允價值為88.5元。

獲配上述限制員工權利新股之員工得以10元認購所獲配之股份，並自認購日起持續於本公司任職滿一年、二年及三年時分別既得20%、40%及40%。員工將認購之限制員工權利新股交付信託保管，在未達既得條件前，不得出售、質押、轉讓、贈與他人、設定負擔、或作其他方式之處分，依本公司限制員工權利新股發行辦法規定之限制員工權利新股一經發行後，除依發行辦法交付信託保管及依發行辦法規定未達既得條件前受限制之權利外，其他權利與本公司已發行之普通股股份相同。另員工依發行辦法認購之限制員工權利新股，遇有未達既得條件者，其股份由本公司全數以發行價格買回並予以註銷。

和碩聯合科技股份有限公司個體財務報告附註(續)

1. 給與日公允價值之衡量參數

本公司採用Black-Scholes選擇權評價模式估計給與日及續後評價日股份基礎給付之公平價值時，所考量之因素彙總如下：

	權益交割		
	限制員工權利新股		
	105年度發行	105年度發行	103年度發行
給與日	106.09.15	106.05.09	104.05.07
給與日股價	88.50元	89.70元	91.90元
履約價格/基礎價格	10.00元	10.00元	10.00元
預期存續期間/行權期間	3年	3年	3年
標的股票之現時價格	88.50元	89.70元	91.90元
預期波動率	22.46%	33.31%	33.37%
預期股利率	-%	-%	-%
無風險利率	(註1)	(註2)	(註3)

註1：三至六個月期為0.13%。

註2：六至九個月期為0.16%。

註3：三年期為0.7992%。

2. 限制員工權利新股

本公司於民國一〇八年及一〇七年十二月三十一日限制員工權利新股失效收回普通股分別為1,088千股及2,017千股，並調整增加資本公積分別為10,880千元及20,165千元。於民國一〇八年及一〇七年十二月三十一日，員工未賺得酬勞餘額分別為8,287千元及524,686千元。

本公司於民國一〇八年及一〇七年度認列及迴轉未既得之員工所獲配民國一〇七年及一〇六年度普通股現金股利之薪資費用分別為6,548千元及43,617千元，並已貸記/借記保留盈餘。

3. 員工費用

本公司民國一〇八年及一〇七年度因股份基礎給付所產生之費用如下：

	108年度	107年度
因限制員工權利新股所產生之費用	\$ 300,495	1,182,963

和碩聯合科技股份有限公司個體財務報告附註(續)

(二十)每股盈餘

本公司基本每股盈餘及稀釋每股盈餘之計算如下：

	<u>108年度</u>	<u>107年度</u>
基本每股盈餘		
歸屬於本公司普通股權益持有人之淨利	\$ <u>19,317,741</u>	<u>11,114,866</u>
普通股加權平均流通在外股數	<u>2,611,330</u>	<u>2,612,769</u>
	\$ <u>7.40</u>	<u>4.25</u>
稀釋每股盈餘		
歸屬於本公司普通股權益持有人之淨利(調整稀釋性潛在普通股影響數後)	\$ <u>19,317,741</u>	<u>11,114,866</u>
普通股加權平均流通在外股數	2,611,330	2,612,769
具稀釋作用之潛在普通股之影響		
員工股票酬勞之影響	<u>27,226</u>	<u>20,580</u>
普通股加權平均流通在外股數(調整稀釋性潛在普通股影響數後)	<u>2,638,556</u>	<u>2,633,349</u>
	\$ <u>7.32</u>	<u>4.22</u>

(廿一)客戶合約之收入

1.收入之細分

	<u>108年度</u>	<u>107年度</u>
主要地區市場：		
歐洲	\$ 546,492,308	539,191,013
美國	443,159,372	440,529,466
臺灣	121,270,205	102,927,767
中國大陸	23,045,520	19,571,350
日本	63,241,132	71,375,381
其他國家	<u>67,624,348</u>	<u>60,738,321</u>
	\$ <u>1,264,832,885</u>	<u>1,234,333,298</u>

2.合約餘額

	<u>108.12.31</u>	<u>107.12.31</u>	<u>107.1.1</u>
應收票據	\$ -	14	-
應收帳款	189,015,899	178,807,888	131,243,680
減：備抵損失	<u>1,524,216</u>	<u>1,559,628</u>	<u>1,510,916</u>
合 計	\$ <u>187,491,683</u>	<u>177,248,274</u>	<u>129,732,764</u>
合約負債	\$ <u>671,460</u>	<u>609,002</u>	<u>638,618</u>

和碩聯合科技股份有限公司個體財務報告附註(續)

應收帳款及其減損之揭露請詳附註六(四)。

民國一〇八年及一〇七年一月一日合約負債期初餘額於民國一〇八年度及一〇七年度認列為收入之金額分別為295,806千元及446,340千元。

合約負債之變動主要係源自本公司移轉商品或勞務予客戶而滿足履約義務之時點與客戶付款時點之差異，民國一〇八年及一〇七年度並無其他重大變動之情形。

(廿二)員工及董事酬勞

依本公司章程規定，年度決算如有獲利時，應提撥員工酬勞不低於百分之七及董事酬勞不高於千分之七。但公司尚有累積虧損時，應於獲利中預先保留彌補虧損數額後再行提撥。前項員工酬勞發給現金或股票之對象，得包括符合一定條件之控制或從屬公司員工。

本公司民國一〇八年及一〇七年度員工酬勞估列金額分別為1,639,000千元及896,000千元，董事酬勞估列金額分別為163,000千元及89,000千元，係以本公司各該段期間之稅前淨利扣除員工酬勞及董事酬勞前之金額乘上本公司章程所訂定之員工酬勞及董事酬勞分派成數為估計基礎，並列報為民國一〇八年及一〇七年度之營業成本或營業費用。若次年度實際分派金額與估列數有差異時，則依會計估計變動處理，並將該差異列為次年度損益。如董事會決議採股票發放員工酬勞，股票酬勞之股數計算基礎係依據董事會決議前一日之普通股收盤價計算，相關資訊可至公開資訊觀測站查詢。前述董事會決議分派之員工及董事酬勞金額與本公司民國一〇八年及一〇七年度個體財務報告估列金額並無差異。

(廿三)營業外收入及支出

1.其他收入

本公司民國一〇八年及一〇七年度之其他收入明細如下：

	<u>108年度</u>	<u>107年度</u>
利息收入	\$ 371,457	364,268
租金收入	124,604	116,790
技術服務收入	390,185	334,166
其他	<u>161,530</u>	<u>237,247</u>
	<u>\$ 1,047,776</u>	<u>1,052,471</u>

和碩聯合科技股份有限公司個體財務報告附註(續)

2.其他利益及損失

本公司民國一〇八年及一〇七年度之其他利益及損失明細如下：

	108年度	107年度
預期信用減損迴轉利益	\$ 35,412	-
處分不動產、廠房及設備利益	45	8
外幣兌換(損失)利益	(859,786)	538,457
租賃修改利益	38	-
透過損益按公允價值衡量之金融資產淨損失	(27,180)	(1,895)
不動產、廠房及設備減損迴轉利益	-	32
	\$ (851,471)	536,602

3.財務成本

本公司民國一〇八年及一〇七年度之財務成本明細如下：

	108年度	107年度
利息費用	\$ 1,723,283	1,631,036
財務費用－銀行手續費	9,736	11,387
	\$ 1,733,019	1,642,423

(廿四)金融工具

1.信用風險

(1)信用風險之暴險

金融資產之帳面金額代表最大信用暴險金額。

(2)信用風險集中情況

本公司於民國一〇八年及一〇七年十二月三十一日，應收帳款前三大客戶之帳面金額分別為393,102,840千元及366,583,720千元，占應收帳款總額分別為77%及75%，使本公司有信用風險顯著集中之情形。

(3)應收款項之信用風險

應收票據及應收帳款之信用風險暴險資訊請詳附註六(四)。

其他按攤銷後成本衡量之金融資產包括其他應收款及定期存單等。

上開均為信用風險低之金融資產，因此按十二個月預期信用損失金額衡量該期間之備抵損失(本公司如何判定信用風險低之說明請詳附註四(六))。

和碩聯合科技股份有限公司個體財務報告附註(續)

2. 流動性風險

下表為金融負債之合約到期日，未包含估計利息且不包含淨額協議之影響。

	帳面金額	合 約			
		現金流量	1年以內	1-2年	2年以上
108年12月31日					
非衍生金融負債					
無擔保銀行借款	\$ 38,674,200	38,674,200	38,674,200	-	-
無擔保普通公司債	23,500,000	23,500,000	3,000,000	1,000,000	19,500,000
無附息負債	484,408,121	484,408,121	484,408,121	-	-
租賃負債	139,046	139,046	57,034	40,315	41,697
	<u>\$ 546,721,367</u>	<u>546,721,367</u>	<u>526,139,355</u>	<u>1,040,315</u>	<u>19,541,697</u>
107年12月31日					
非衍生金融負債					
無擔保銀行借款	\$ 59,433,525	59,433,525	59,433,525	-	-
無擔保普通公司債	15,000,000	15,000,000	-	3,000,000	12,000,000
無附息負債	457,941,002	457,941,002	457,941,002	-	-
	<u>\$ 532,374,527</u>	<u>532,374,527</u>	<u>517,374,527</u>	<u>3,000,000</u>	<u>12,000,000</u>

上述銀行借款、應付公司債及租賃負債之流動性分析係未包含各期利息費用之現金流出數，另本公司並不預期到期日分析之現金流量發生時點會顯著提早，或實際金額會有顯著不同。

3. 匯率風險

(1) 匯率風險之暴露

本公司暴露於重大外幣匯率風險之金融資產及負債如下：

(單位：外幣／台幣千元)

	108.12.31			107.12.31		
	外幣	匯率	台幣	外幣	匯率	台幣
<u>金融資產</u>						
<u>貨幣性項目</u>						
美金	\$ 17,754,578	29.980	532,282,248	16,289,400	30.715	500,328,921
<u>金融負債</u>						
<u>貨幣性項目</u>						
美金	17,153,161	29.980	514,251,767	16,579,638	30.715	509,243,581

(2) 敏感度分析

本公司之匯率風險主要來自於以外幣計價之現金及約當現金、應收帳款、借款、應付帳款及其他應付款等，於換算時產生外幣兌換損益。於民國一〇八年及一〇七年十二月三十一日當新台幣相對於美金貶值或升值1%，而其他所有因素維持不變之情況下，民國一〇八年及一〇七年度之稅前淨利將分別增加或減少180,305千元及89,147千元。兩期分析係採用相同基礎。

和碩聯合科技股份有限公司個體財務報告附註(續)

(3) 貨幣性項目之兌換損益

由於本公司外幣交易貨幣種類繁多，故採彙整方式揭露貨幣性項目之兌換損益資訊，民國一〇八年及一〇七年度外幣兌換損益(含已實現及未實現)分別為損失859,786千元及利益538,457千元。

4. 利率分析

本公司之金融資產及金融負債利率暴險於本附註之流動性風險管理中說明。

下列敏感度分析係依衍生及非衍生工具於報導日之利率暴險而決定。對於浮動利率負債，其分析方式係假設報導日流通在外之負債金額於整年度皆流通在外。本公司內部向主要管理階層報告利率時所使用之變動率為利率增加或減少1%，此亦代表管理階層對利率之合理可能變動範圍之評估。

若利率增加或減少1%，在所有其他變數維持不變之情況下，本公司民國一〇八年及一〇七年度之淨利將減少或增加167,888千元及135,637千元，主因係本公司之變動利率借款及出售應收帳款之預支價款。

5. 其他價格風險

如報導日權益證券價格變動(兩期分析係採用相同基礎，且假設其他變動因素不變)，對綜合損益項目之影響如下：

報導日證券價格	108年度		107年度	
	其他綜合損益稅後金額	稅後損益	其他綜合損益稅後金額	稅後損益
上漲3%	\$ 16,551	6,752	14,314	6,510
下跌3%	\$ (16,551)	(6,752)	(14,314)	(6,510)

6. 公允價值資訊

(1) 金融工具之種類及公允價值

本公司透過損益按公允價值衡量之金融資產及透過其他綜合損益按公允價值衡量之金融資產係以重複性為基礎按公允價值衡量。各種類金融資產及金融負債之帳面金額及公允價值(包括公允價值等級資訊，但非按公允價值衡量金融工具之帳面金額為公允價值之合理近似值者，及租賃負債，依規定無須揭露公允價值資訊)列示如下：

	108.12.31				
	帳面金額	公允價值			合計
		第一級	第二級	第三級	
透過損益按公允價值衡量之金融資產					
強制透過損益按公允價值衡量之金融資產	\$ 484,756	225,050	-	259,706	484,756
透過其他綜合損益按公允價值衡量之金融資產					
應收帳款—透過其他綜合損益按公允價值衡量	\$ 7,495,000	7,495,000	-	-	7,495,000
上市(櫃)股票	551,703	551,703	-	-	551,703
小計	8,046,703	8,046,703	-	-	8,046,703

和碩聯合科技股份有限公司個體財務報告附註(續)

(3)按公允價值衡量金融工具之公允價值評價技術

(3.1)非衍生金融工具

金融工具如有活絡市場公開報價時，則以活絡市場之公開報價為公允價值。

若能及時且經常自交易所、經紀商、承銷商、產業公會、訂價服務機構或主管機關取得金融工具之公開報價，且該價格代表實際且經常發生之公平市場交易者，則該金融工具有活絡市場公開報價。如上述條件並未達成，則該市場視為不活絡。一般而言，買賣價差甚大、買賣價差顯著增加或交易量甚少，皆為不活絡市場之指標。

除有活絡市場之金融工具外，其餘金融工具之公允價值係以評價技術或參考交易對手報價取得。透過評價技術所取得之公允價值可參照其他實質上條件及特性相似之金融工具之現時公允價值、現金流量折現法或以其他評價技術，包括以資產負債表日可取得之市場資訊運用模型計算而得。

(3.2)衍生金融工具

係根據廣為市場使用者所接受之評價模型評價，例如折現法及選擇權定價模型。遠期外匯合約通常係根據目前之遠期匯率評價。

結構式利率衍生性金融工具係依適當之選擇權定價模型(例如Black-Scholes模型)或其他評價方法，例如蒙地卡羅模擬(Monte Carlo simulation)。

(4)第一等級與第二等級之移轉

於民國一〇八年及一〇七年度並無任何公允價值層級間相互移轉之情形。

(5)第三等級之變動明細表

	強制透過損益 按公允價值衡量 之非衍生金融資產
民國108年1月1日	\$ 123,320
總利益或損失	
認列於損益	(35,230)
購買	171,616
民國108年12月31日	\$ 259,706
民國107年1月1日	\$ -
總利益或損失	
認列於損益	(8,895)
購買	132,215
民國107年12月31日	\$ 123,320

和碩聯合科技股份有限公司個體財務報告附註(續)

上述總利益或損失，係列報於「其他利益及損失」。其中與民國一〇八年及一〇七年十二月三十一日仍持有之資產相關者如下：

	108年度	107年度
總利益或損失		
認列於損益(列報於「其他利益及損失」)	\$ <u>(35,230)</u>	<u>(8,895)</u>

(6)重大不可觀察輸入值(第三等級)之公允價值衡量之量化資訊

本公司公允價值衡量歸類為第三等級主要有透過損益按公允價值衡量之金融資產—私募基金投資。

本公司多數公允價值歸類為第三等級僅具單一重大不可觀察輸入值，僅無活絡市場之權益工具投資具有複數重大不可觀察輸入值。無活絡市場之權益工具投資之重大不可觀察輸入值因彼此獨立，故不存在相互關聯性。

重大不可觀察輸入值之量化資訊列表如下：

項目	評價技術	重大不可觀察輸入值	重大不可觀察輸入值與公允價值關係
透過損益按公允價值衡量之金融資產—私募基金投資	淨資產價值法	• 淨資產價值	不適用

7.金融資產及金融負債互抵

本公司有適用金管會認可之國際會計準則第三十二號第四十二段之規定互抵之金融工具交易，與該類交易相關之金融資產及金融負債係以淨額表達於資產負債表。

下表列示上述金融資產與金融負債互抵之相關資訊：

108.12.31						
受互抵、可執行淨額交割總約定或類似協議規範之金融資產						
	已認列之金融資產總額 (a)	於資產負債表中互抵之已認列之金融負債總額 (b)	列報於資產負債表之金融資產淨額 (c)=(a)-(b)	未於資產負債表互抵之相關金額(d)		淨額 (e)=(c)-(d)
				金融工具 (註)	所收取之現金擔保品	
應收、應付帳款	\$ <u>58,655,071</u>	<u>52,072,003</u>	<u>6,583,068</u>	-	-	<u>6,583,068</u>

108.12.31						
受互抵、可執行淨額交割總約定或類似協議規範之金融負債						
	已認列之金融負債總額 (a)	於資產負債表中互抵之已認列之金融資產總額 (b)	列報於資產負債表之金融負債淨額 (c)=(a)-(b)	未於資產負債表互抵之相關金額(d)		淨額 (e)=(c)-(d)
				金融工具 (註)	所收取之現金擔保品	
應收、應付帳款	\$ <u>52,072,003</u>	<u>52,072,003</u>	-	-	-	-

和碩聯合科技股份有限公司個體財務報告附註(續)

107.12.31						
受互抵、可執行淨額交割總約定或類似協議規範之金融資產						
	已認列之金 融資產總額	於資產負債 表中互抵之 已認列之金 融負債總額	列報於資產 負債表之金 融資產淨額	未於資產負債表 互抵之相關金額(d)		淨額 (e)=(c)-(d)
	(a)	(b)	(c)=(a)-(b)	金融工具 (註)	所收取之 現金擔保品	
應收、應付帳款	\$ 89,871,072	76,858,784	13,012,288	-	-	13,012,288

107.12.31						
受互抵、可執行淨額交割總約定或類似協議規範之金融負債						
	已認列之金 融負債總額	於資產負債 表中互抵之 已認列之金 融資產總額	列報於資產 負債表之金 融負債淨額	未於資產負債表 互抵之相關金額(d)		淨額 (e)=(c)-(d)
	(a)	(b)	(c)=(a)-(b)	金融工具 (註)	所收取之 現金擔保品	
應收、應付帳款	\$ 76,858,784	76,858,784	-	-	-	-

(註)包含淨額交割總約定及非現金之財務擔保品。

(廿五)財務風險管理

1.概要

本公司因金融工具之使用而暴露於下列風險：

- (1)信用風險
- (2)流動性風險
- (3)市場風險

本附註表達本公司上述各項風險之暴險資訊、本公司衡量及管理風險之目標、政策及程序。進一步量化揭露請詳個體財務報告各該附註。

2.風險管理架構

董事會全權負責成立及監督本公司之風險管理架構。董事會已要求經營管理階層依各類風險業務主管單位負責發展及控管本公司之風險管理政策，並定期向董事會報告其運作。

本公司之風險管理政策之建置係為辨認及分析本公司所面臨之風險，及設定適當風險限額及控制，並監督風險及風險限額之遵循。風險管理政策及系統係定期覆核以反映市場情況及本公司運作之變化。本公司透過訓練、管理準則及作業程序，以發展有紀律且具建設性之控制環境，使所有員工了解其角色及義務。

本公司之稽核單位負責監督管理階層如何監控本公司風險管理政策及程序之遵循，及覆核本公司對於所面臨風險之相關風險管理架構之適當性。該等人員進行定期及例外覆核風險管理控制及程序，並將覆核結果報告予董事會。

3.信用風險

信用風險係指交易對方無法履行契約義務而產生損失的風險，本公司主要的潛在信用風險係源自於現金、權益證券及應收帳款之金融商品。本公司之現金存放於不同之金融機構且控制暴露於每一金融機構之信用風險，而且認為本公司之現金及權益證券不會有重大之信用風險顯著集中之虞。

和碩聯合科技股份有限公司個體財務報告附註(續)

本公司僅與已經核可之第三人進行交易。該等客戶其財務狀況大都屬良好、穩健；惟針對部分財務狀況較差之客戶，大多會再要求風險移轉模式(如取得擔保品、客戶信用保險、以信用狀進行交易等)下從事往來，故信用風險應不重大。

(1) 應收帳款及其他應收款

本公司之信用風險暴險主要受每一客戶個別狀況影響。惟管理階層亦考量本公司客戶基礎之統計資料，包括客戶所屬產業及國家之違約風險，因這些因素可能會影響信用風險。

另，本公司政策並規定與客戶進行信用交易前，需經信用確認程序，並持續評估應收票據及帳款回收情形，故本公司應收款發生減損之情形亦不重大。

本公司之客戶集中於高科技電腦產業客戶群，為減低應收帳款信用風險，本公司持續評估客戶之財務狀況，並定期評估應收帳款回收之可能性並提列備抵損失，故尚無信用風險偏高之情形。

(2) 投資

銀行存款、固定收益投資及其他金融工具之信用風險，係由本公司財務部門衡量並監控。由於本公司之交易對象及履約他方均係信用良好之銀行及具投資等級及以上之金融機構、公司組織及政府機關，無重大之履約疑慮，故無重大之信用風險。

(3) 保證

本公司政策係依公開發行公司資金貸與及背書保證相關規定執行。截至民國一〇八年十二月三十一日，本公司提供背書保證情形，請詳附註十三(一)附表二。

4. 流動性風險

流動性風險係本公司無法交付現金或其他金融資產以清償金融負債，未能履行相關義務之風險。本公司管理流動性之方法係盡可能確保本公司在一般及具壓力之情況下，皆有足夠之流動資金以支應到期之負債，而不致發生不可接受之損失或使本公司之聲譽遭受到損害之風險。

本公司之資本及營運資金足以支應履行所有合約義務，故未有因無法籌措資金以履行合約義務之流動性風險。

5. 市場風險

市場風險係指因市場價格變動，如匯率、利率、權益工具價格變動，而影響本公司之收益或所持有金融工具價值之風險。市場風險管理之目標係管控市場風險之暴險程度在可承受範圍內，並將投資報酬最佳化。

(1) 匯率風險

本公司之功能性貨幣為新台幣。本公司暴露於非以功能性貨幣計價之銷售、採購及借款交易所產生之匯率風險。該等交易主要之計價貨幣有新台幣、歐元及美金。

和碩聯合科技股份有限公司個體財務報告附註(續)

本公司主要進貨及銷貨係以美金為計價單位，使本公司既有及未來現金流量之外幣資產暴露於市場匯率波動之風險。本公司以自然避險為原則，持有之幣別與公司實際進出口交易之外幣需求相符，以公司整體內部部位(外幣收入及支出)自行軋平為原則，並使用即期外匯工具規避匯率風險。

借款利息係以借款本金幣別計價。一般而言，借款幣別係與本公司營運產生之現金流量之幣別相同。在此情況，提供經濟避險而無須簽訂衍生工具，因此並未採用避險會計。

有關其他外幣計價之貨幣性資產及負債，當發生短期不平衡時，本公司係藉由以即時匯率買進或賣出外幣，以確保淨暴險保持在可接受之水準。

(2)利率風險

本公司之短期借款及出售應收帳款之預支價款主要係浮動利率之債務，故市場利率變動將使其有效利率隨之變動，而使其未來現金流量產生波動。本公司透過不定期與往來銀行協商利率以降低利率風險。

(3)權益工具價格變動風險

本公司持有之上市櫃股票係分類為透過損益按公允價值衡量之金融資產及透過其他綜合損益按公允價值衡量之金融資產，因此類資產係以公允價值衡量，因此本公司將暴露於權益證券市場價格變動之風險。本公司權益工具之投資組合資訊定期提供予主要管理階層覆核，各項重大投資決策應提報董事會核准。

(廿六)資本管理

董事會之政策係維持健全之資本基礎，以維繫投資人、債權人及市場之信心以及支持未來營運之發展。資本包含本公司之股本、資本公積、保留盈餘及其他權益。董事會控管資本報酬率，同時控管普通股股利水準。

本公司使用總負債/權益比率、付息負債/權益比率及其他財務比率等，以維持本公司之最適資本結構，提升股東權益報酬率。

民國一〇八年及一〇七年十二月三十一日之負債資本比率如下：

	<u>108.12.31</u>	<u>107.12.31</u>
負債總額	\$ 568,041,983	549,281,818
減：現金及約當現金	<u>(35,040,374)</u>	<u>(18,535,500)</u>
淨負債	533,001,609	530,746,318
權益總額	<u>157,665,062</u>	<u>150,028,838</u>
資本總額(註)	<u>\$ 690,666,671</u>	<u>680,775,156</u>
負債資本比率	<u>77.17%</u>	<u>77.96%</u>

註：資本總額係權益之全部組成部分加上淨負債。

民國一〇八年度，本公司之資本管理策略與民國一〇七年度一致。

和碩聯合科技股份有限公司個體財務報告附註(續)

(廿七)非現金交易之籌資活動

本公司民國一〇八年及一〇七年度之非現金交易籌資活動如下：

來自籌資活動之負債之調節如下表：

	108.1.1	現金流量	非現金之變動		108.12.31
			匯率變動	其他	
短期借款	\$ 59,433,525	(20,262,050)	(497,275)	-	38,674,200
應付公司債	14,986,762	8,490,500	-	3,077	23,480,339
租賃負債	148,029	(79,815)	-	70,832	139,046
其他應付款—關係人	4,607,250	-	(110,250)	-	4,497,000
其他應付款—限制型員工股票	187,933	(10,880)	-	(82,716)	94,337
來自籌資活動之負債總額	<u>\$ 79,363,499</u>	<u>(11,862,245)</u>	<u>(607,525)</u>	<u>(8,807)</u>	<u>66,884,922</u>

	107.1.1	現金流量	非現金之變動		107.12.31
			匯率變動	其他	
短期借款	\$ 22,034,400	37,363,500	35,625	-	59,433,525
應付公司債	6,992,476	7,992,000	-	2,286	14,986,762
其他應付款—關係人	4,464,000	-	143,250	-	4,607,250
其他應付款—限制型員工股票	252,461	(20,165)	-	(44,363)	187,933
來自籌資活動之負債總額	<u>\$ 33,743,337</u>	<u>45,335,335</u>	<u>178,875</u>	<u>(42,077)</u>	<u>79,215,470</u>

七、關係人交易

(一)關係人名稱及關係

於本個體財務報告之涵蓋期間內與本公司之子公司及其他與本公司有交易之關係人如下：

關係人名稱	與本公司之關係
凱碩電腦(蘇州)有限公司	本公司之子公司
凱達電子(昆山)有限公司	本公司之子公司
鈞碩電子科技(上海)有限公司	本公司之子公司
凱全電子(重慶)有限公司	本公司之子公司
海華科技(股)公司	本公司之子公司
易威科技(股)公司	本公司之子公司
紘華光電(股)公司	本公司之子公司
紘華電子科技(上海)有限公司	本公司之子公司
紘華光電科技(揚州)有限公司	本公司之子公司
海聯達電子通訊科技(上海)有限公司	本公司之子公司
華信精密(股)公司	本公司之子公司
冠碩精密工業(蘇州)有限公司	本公司之子公司 (註2)
華謙商貿(上海)有限公司	本公司之子公司
百碩電腦(蘇州)有限公司	本公司之子公司
世碩電子(昆山)有限公司	本公司之子公司
旭碩科技(重慶)有限公司	本公司之子公司

和碩聯合科技股份有限公司個體財務報告附註(續)

關係人名稱	與本公司之關係
重慶鑽碩商貿有限公司	本公司之子公司
名碩電腦(蘇州)有限公司	本公司之子公司
昌碩科技(上海)有限公司	本公司之子公司
康碩電子(蘇州)有限公司	本公司之子公司
躍群電腦(上海)有限公司	本公司之子公司
華毓投資(股)公司	本公司之子公司
華瑋投資(股)公司	本公司之子公司
華旭投資(股)公司	本公司之子公司
華擎科技(股)公司	本公司之子公司
永擎電子(股)公司	本公司之子公司
東擎科技(股)公司	本公司之子公司
亞柏貿易有限公司	本公司之子公司
景碩科技(股)公司	本公司之子公司
景碩投資(股)公司	本公司之子公司
晶碩光學(股)公司	本公司之子公司
復揚科技(股)公司	本公司之子公司
復揚電子(蘇州)有限公司	本公司之子公司
晶碩隱形眼鏡(上海)有限公司	本公司之子公司
瞳視玠科技(浙江)有限公司	本公司之子公司
蘇州統碩科技有限公司	本公司之子公司
蘇州翔碩貿易有限公司	本公司之子公司
華琦電子工業(股)公司	本公司之子公司
日騰電腦配件(上海)有限公司	本公司之子公司
日貴精密模具(上海)有限公司	本公司之子公司
日銘電腦配件(上海)有限公司	本公司之子公司
勝瑞電子科技(上海)有限公司	本公司之子公司
日沛電腦配件(上海)有限公司	本公司之子公司
日善電腦配件(嘉善)有限公司	本公司之子公司
日鎧電腦配件有限公司	本公司之子公司
日冠金屬(股)公司	本公司之子公司
鎧和電腦配件(蘇州)有限公司	本公司之子公司
華翔旅行社有限公司	本公司之子公司
華惟國際有限公司	本公司之子公司
捷揚光電(股)公司	本公司之子公司
蘇州捷碩光電有限公司	本公司之子公司
華永投資有限公司	本公司之子公司
宏杰(蘇州)包裝有限公司	本公司之其他關係人(註1)
AMA Holdings Limited	本公司之子公司
APEX SUN LIMITED	本公司之子公司(註3)
APLUS PRECISION LIMITED	本公司之子公司
ASIAROCK TECHNOLOGY LIMITED	本公司之子公司

和碩聯合科技股份有限公司個體財務報告附註(續)

關係人名稱	與本公司之關係
ASLINK PRECISION CO., LTD.	本公司之子公司
ASRock America, Inc.	本公司之子公司
ASROCK EUROPE B.V.	本公司之子公司
ASUSPOWER CORPORATION	本公司之子公司
Azurewave Technologies (USA) Inc.	本公司之子公司
Azwave Holding (Samoa) Inc.	本公司之子公司
Calrock Holdings, LLC.	本公司之子公司
CASETEK HOLDINGS LIMITED(CAYMAN)	本公司之子公司
CASETEK HOLDINGS LIMITED	本公司之子公司
CASETEK SINGAPORE PTE. LTD.	本公司之子公司
COTEK HOLDINGS LIMITED	本公司之子公司
DIGITEK GLOBAL HOLDINGS LIMITED	本公司之子公司
First place International Limited	本公司之子公司
FUYANG FLEX HOLDING LTD.	本公司之子公司
GRAND UPRIGHT TECHNOLOGY LIMITED	本公司之子公司
GREEN PACKING LIMITED	本公司之其他關係人 (註1)
KAEDAR HOLDINGS LIMITED	本公司之子公司
KAEDAR TRADING LTD.	本公司之子公司
KINSUS CORP. (USA)	本公司之子公司
KINSUS HOLDING (CAYMAN) LIMITED	本公司之子公司
KINSUS HOLDING (SAMOA) LIMITED	本公司之子公司
Leader Insight Holdings Limited	本公司之子公司
Lumens Digit Image Inc.	本公司之子公司
Lumens Integration Inc.	本公司之子公司
MAGNIFICENT BRIGHTNESS LIMITED	本公司之子公司
MEGA MERIT LIMITED	本公司之子公司
PEGATRON Czech s.r.o.	本公司之子公司
PEGATRON HOLDING LTD.	本公司之子公司
PEGATRON HOLLAND HOLDING B.V.	本公司之子公司
PEGATRON JAPAN INC.	本公司之子公司
PEGATRON LOGISTIC SERVICE INC.	本公司之子公司
PEGATRON Mexico, S.A. de C.V.	本公司之子公司
PEGATRON SERVICE AUSTRALIA PTY. LTD.	本公司之子公司
PEGATRON SERVICE KOREA LLC	本公司之子公司
Pegatron Service Singapore Pte. Ltd.	本公司之子公司
PEGATRON SERVICOS DE INFORMATICA LTDA.	本公司之子公司
PEGATRON TECHNOLOGY SERVICE INC.	本公司之子公司
PEGATRON USA, Inc.	本公司之子公司
PEGAVISION HOLDINGS CORPORATION	本公司之子公司
PEGAVISION JAPAN Inc.	本公司之子公司
PIOTEK HOLDING LIMITED	本公司之子公司

和碩聯合科技股份有限公司個體財務報告附註(續)

關係人名稱	與本公司之關係
PIOTEK HOLDINGS LTD.(CAYMAN)	本公司之子公司
PIOTEK(H.K.) TRADING LIMITED	本公司之子公司
POWTEK HOLDINGS LIMITED	本公司之子公司
PROTEK GLOBAL HOLDINGS LTD.	本公司之子公司
PT. PEGATRON TECHNOLOGY INDONESIA	本公司之子公司
RIH LI INTERNATIONAL LIMITED	本公司之子公司
RITENG USA. INC	本公司之子公司
SLITEK HOLDINGS LIMITED	本公司之子公司
TOP QUARK LIMITED	本公司之子公司
UNIHAN HOLIDNG LTD.	本公司之子公司
UNITED NEW LIMITED	本公司之子公司

註1：已於民國一〇七年六月二十九日處分其有重大影響力之公司之普通股，故自處分之日起非屬本公司之其他關係人。

註2：已於民國一〇八年十二月清算。

註3：已於民國一〇八年十二月註銷。

(三)與關係人間之重大交易事項

1.銷售商品予關係人

本公司對關係人之重大銷售金額及其未結清餘額如下：

	銷 貨		應收關係人款項	
	108年度	107年度	108.12.31	107.12.31
子公司	\$ 5,288,801	6,203,760	321,644,303	313,983,330

本公司銷售予關聯企業之銷貨條件則與一般銷售價格無顯著不同，其收款期限介於月結30天—90天。關係人間之應收款項並未收受擔保品，且經評估後無須提列信用損失。

2.向關係人購買商品

本公司向關係人進貨金額及其未結清餘額如下：

	進 貨		應付關係人款項	
	108年度	107年度	108.12.31	107.12.31
子公司	\$ 130,872,357	81,819,369	275,709,758	244,035,178

本公司對上述公司之進貨價格與本公司向一般廠商之進貨價格無顯著不同。其付款期限介於月結30天—120天，與一般廠商並無顯著不同。

3.支付關係人售後服務費

	108年度	107年度
子公司	\$ 47,215	54,956

和碩聯合科技股份有限公司個體財務報告附註(續)

4.與關係人之其他收入及損失

	<u>108年度</u>	<u>107年度</u>
子公司	\$ <u>26,424</u>	<u>38,608</u>

5.租賃

民國一〇八年及一〇七年度本公司與子公司發生之租金收入分別為108,971千元及108,518千元。本公司對關係人之租賃條件與非關係人並無顯著不同。

6.與關係人費用類之其他交易

民國一〇八年及一〇七年度本公司與子公司費用類之其他交易，如租金支出、權利金、倉儲費用及勞務費用等合計分別為748,767千元及853,313千元。

7.不動產及其他資產之購買或銷售

民國一〇八年及一〇七年度本公司向子公司購入模具及設備分別為411,037千元及62,399千元。

8.與關係人帳列資產負債之其他餘額

	<u>108.12.31</u>	<u>107.12.31</u>
其他應收款		
子公司	\$ <u>12,441</u>	<u>22,281</u>
其他應付款		
子公司	\$ <u>511,503</u>	<u>670,235</u>
其他流動負債		
子公司	\$ <u>3,945</u>	<u>30,731</u>
其他非流動負債		
子公司	\$ <u>10,438</u>	<u>10,570</u>

9.向關係人借款

本公司向關係人借款金額如下：

	<u>108.12.31</u>	<u>107.12.31</u>
子公司	\$ <u>4,497,000</u>	<u>4,607,250</u>
利率區間	<u>0%~1.9727%</u>	<u>1.3041%~1.9727%</u>
利息費用	\$ <u>47,396</u>	<u>74,801</u>

10.於民國一〇八年十二月三十一日，本公司為關係人提供背書保證情形，請詳附註十三。

和碩聯合科技股份有限公司個體財務報告附註(續)

(四)主要管理人員薪酬

主要管理人員報酬包括：

	<u>108年度</u>	<u>107年度</u>
短期員工福利	\$ 181,316	152,577
退職後福利	2,367	2,142
股份基礎給付	<u>49,049</u>	<u>239,826</u>
	<u>\$ 232,732</u>	<u>394,545</u>

有關股份基礎給付之說明，請詳附註六(十九)。

八、質押之資產

本公司提供質押擔保之資產帳面價值明細如下：

<u>資產名稱</u>	<u>質押擔保標的</u>	<u>108.12.31</u>	<u>107.12.31</u>
其他金融資產－受限制定存	關稅保證金	\$ 108,075	41,670
其他金融資產－存出保證金	履約保證金	<u>27,708</u>	<u>22,722</u>
		<u>\$ 135,783</u>	<u>64,392</u>

九、重大或有負債及未認列之合約承諾

(一)重大未認列之合約承諾：

1.本公司已開立而未使用之信用狀餘額：

	<u>108.12.31</u>	<u>107.12.31</u>
歐元	\$ -	<u>2,273</u>

2.本公司基於業務上之需求而收取之存入保證票據及存入保證品：

	<u>108.12.31</u>	<u>107.12.31</u>
台幣	\$ <u>34,263</u>	<u>60,780</u>

(二)重大或有事項：

Qualcomm Incorporated於民國一〇六年五月於美國南加州法院就專利授權契約之權利金給付請求等爭議，對本公司提起訴訟，本公司已於民國一〇六年七月對Qualcomm Incorporated提出反訴，目前本公司已於民國一〇八年四月和解，雙方撤除訴訟，對本公司之營運尚不致產生重大影響。

十、重大之災害損失：無。

十一、重大之期後事項：無。

和碩聯合科技股份有限公司個體財務報告附註(續)

十二、其他

員工福利、折舊及攤銷費用功能別彙總如下：

性質別	108年度			107年度		
	屬於營業成本者	屬於營業費用者	合計	屬於營業成本者	屬於營業費用者	合計
員工福利費用						
薪資費用	\$ 1,376,392	7,854,272	9,230,664	1,353,305	8,046,671	9,399,976
勞健保費用	117,348	497,207	614,555	95,583	491,155	586,738
退休金費用	51,245	271,244	322,489	46,310	272,798	319,108
董事酬金	-	163,000	163,000	-	89,000	89,000
其他員工福利費用	204,196	657,191	861,387	136,810	590,091	726,901
折舊費用	404,510	357,173	761,683	230,651	310,761	541,412
攤銷費用	113,548	63,247	176,795	104,955	76,117	181,072

本公司民國一〇八年及一〇七年度員工人數及員工福利費用額外資訊如下：

	108年度	107年度
員工人數	<u>7,365</u>	<u>7,159</u>
未兼任員工之董事人數	<u>8</u>	<u>7</u>
平均員工福利費用	<u>\$ 1,499</u>	<u>1,543</u>
平均員工薪資費用	<u>\$ 1,255</u>	<u>1,314</u>
平均員工薪資費用調整情形	<u>(4.49)%</u>	

十三、附註揭露事項

(一)重大交易事項相關資訊

民國一〇八年度本公司依證券發行人財務報告編製準則之規定，應再揭露之重大交易事項相關資訊如下：

編號	項 目	附 表
1	資金貸與他人	附表一
2	為他人背書保證	附表二
3	期末持有有價證券情形	附表三
4	累積買進或賣出同一有價證券之金額達新台幣三億元或實收資本額百分之二十以上	附表四
5	取得不動產之金額達新台幣三億元或實收資本額百分之二十以上者	無
6	處分不動產之金額達新台幣三億元或實收資本額百分之二十以上者	無
7	與關係人進、銷貨之金額達新台幣一億元或實收資本額百分之二十以上者	附表五
8	應收關係人款項達新台幣一億元或實收資本額百分之二十以上者	附表六
9	從事衍生性商品交易	無

和碩聯合科技股份有限公司個體財務報告附註(續)

(二)轉投資事業相關資訊：

民國一〇八年度本公司之轉投資事業資訊：詳附表七。

(三)大陸投資資訊：

- 1.投資大陸公司名稱、主要營業項目、實收資本額、投資方式、資金匯出入情形、被投資公司本期損益、持股比例、投資損益、期末投資帳面價值、已匯回投資損益及赴大陸地區投資限額：詳附表八。
- 2.與大陸被投資公司直接或間接經由第三地區所發生之重大交易事項，暨其價格、收(付)款條件、未實現損益及其他有助於瞭解大陸投資對財務報表影響之有關資料：本公司民國一〇八年度與大陸被投資公司直接或間接之重大交易事項(於編製合併報告時業已沖銷)，請詳「重大交易事項相關資訊」之說明。

十四、部門資訊

請詳民國一〇八年度合併財務報告。

和碩聯合科技股份有限公司個體財務報告附註(續)

附表二 為他人背書保證
(一〇八年十二月三十一日)

編號 (註1)	背書保證者 公司名稱	被背書保證對象 公司名稱	關係 (註2)	對單一企業 背書保證之 限額(註3)	本期最高 背書保證餘額	期末背書 保證餘額 (註4及註5)	實際動支 金額	以財產擔保 之背書保證 金額	累計背書保證金 額估最近期財務 報表淨值之比率	背書保證 最高限額 (註3)	單位：新台幣千元	
											屬母公司對子 公司背書保證	屬子公司對母 公司背書保證
0	和碩聯合科技(股)公司	百碩電腦(蘇州)有限公司	(6)	31,533,012	440,706	440,706	55,088	-	0.28%	78,832,531	Y	Y
1	景碩科技(股)公司	百碩電腦(蘇州)有限公司	(6)	5,113,404	458,694	458,694	57,337	-	1.79%	12,783,511	Y	Y
2	海華科技(股)公司	統華電子(上海)有限公司	(2)	802,960	509,660	359,760	-	-	22.40%	802,960	Y	Y

註1：編號欄之填寫如下：

- (1)發行人填0。
- (2)被投資公司按公司別由阿拉伯數字1開始依序編號。
- 註2：背書保證對象與本公司之關係：

- (1)有業務往來之公司。
- (2)公司直接及間接持有表決權之股份超過百分之五十之公司。
- (3)直接及間接對公司持有表決權之股份超過百分之五十之公司。
- (4)公司直接及間接持有表決權股份達百分之九十以上之公司間。
- (5)基於承攬工程需要之同業間或共同起造人間依合約規定互保之公司。
- (6)因共同投資關係由全體出資股東依其持股比例對其背書保證之公司。
- (7)同業間依消費者保護法規範從事預售屋銷售合約之履約保證連帶擔保。

註3：總最高限額：

係依本公司(和碩聯合科技(股)公司)背書保證作業程序規定，累積對外背書保證限額以不逾本公司(和碩聯合科技(股)公司)當期淨值百分之五十為限。
係依本公司(景碩科技(股)公司)背書保證作業程序規定，累積對外背書保證限額以不逾本公司(景碩科技(股)公司)當期淨值百分之五十為限。
係依本公司(海華科技(股)公司)背書保證作業程序規定，累積對外背書保證限額以不逾本公司(海華科技(股)公司)當期淨值百分之五十為限。

個別企業最高限額：

係依本公司(和碩聯合科技(股)公司)背書保證作業程序規定，累積對外背書保證限額以不逾本公司(和碩聯合科技(股)公司)當期淨值百分之二十為限。
係依本公司(景碩科技(股)公司)背書保證作業程序規定，累積對外背書保證限額以不逾本公司(景碩科技(股)公司)當期淨值百分之二十為限。
係依本公司(海華科技(股)公司)背書保證作業程序規定，累積對外背書保證限額以不逾本公司(海華科技(股)公司)當期淨值百分之二十為限。

註4：本附表金額涉及外幣者，係以財務報告日之即期匯率換算為新台幣。(108.12.31之美金即期匯率 29.98, CNY/NTD 4.2975)

註5：此金額係經董事會通過之金額。

和碩聯合科技股份有限公司個體財務報告附註(續)

附表三 期末持有有價證券情形(不含投資子公司、關聯企業及合資控制部分)
(一〇八年十二月三十一日)

持有之公司	種類	有價證券(註1) 名稱	與有價證券發行人 之關係(註2)	帳 科 目	股數(單位)	帳面金額(註3)	期 末		備註
							比	率	
和碩聯合科技(股)公司	股票	佳能企業(股)公司	-	透過其他綜合損益按公允價值衡 量之金融資產-非流動	33,135,300	551,703	11.73%	551,703	11.73%
"	股票	富邦金控乙種特別股	-	透過其他綜合損益按公允價值衡 量之金融資產-非流動	3,500,000	225,050	0.28%	225,050	0.28%
"	基金	China Renewable Energy Fund, LP (CREF)	-	透過損益按公允價值衡量之金融 資產-非流動	-	259,706	13.46%	259,706	13.46%
昌碩科技(上海)有限公司	股票	立訊精密工業(股)公司	-	透過損益按公允價值衡量之金融 資產-非流動	22,135,035	3,471,939	0.41%	3,471,939	0.79%
華碩投資(股)公司	股票	耕興(股)公司	-	透過損益按公允價值衡量之金融 資產-流動	265,300	56,509	0.29%	56,509	0.31%
"	股票	尖點科技(股)公司	-	透過其他綜合損益按公允價值衡 量之金融資產-非流動	1,171,891	26,426	0.82%	26,426	1.22%
"	股票	佳能企業(股)公司	-	透過其他綜合損益按公允價值衡 量之金融資產-非流動	6,495	108	- %	108	- %
"	股票	智威科技(股)公司	-	透過其他綜合損益按公允價值衡 量之金融資產-非流動	90,973	-	0.54%	-	0.54%
"	股票	智成電子(股)公司	-	透過其他綜合損益按公允價值衡 量之金融資產-非流動	6,778	-	0.02%	-	0.02%
"	股票	FRESCO LOGIC INC.	-	透過其他綜合損益按公允價值衡 量之金融資產-非流動	2,000,000	39,135	8.18%	39,135	8.18%
"	股票	Valens Semiconductor Ltd.	-	透過損益按公允價值衡量之金融 資產-非流動	4,667,570	71,510	4.18%	71,510	4.18%
"	股票	MedicusTek International Inc.	-	透過其他綜合損益按公允價值衡 量之金融資產-非流動	1,136,363	-	1.65%	-	1.65%
華緯投資(股)公司	股票	宜德科技(股)公司	-	透過損益按公允價值衡量之金融 資產-流動	8,000,000	637,200	4.72%	637,200	4.77%
"	股票	Lightel Technologies Inc.	-	透過其他綜合損益按公允價值衡 量之金融資產-非流動	2,000,000	59,410	7.66%	59,410	7.66%
景碩科技(股)公司	基金	台新大眾貨幣市場基金	-	透過損益按公允價值衡量之金融 資產-流動	18,812,748	268,292	- %	268,292	- %
"	基金	第一金全家福貨幣市場基金	-	透過損益按公允價值衡量之金融 資產-流動	1,168,258	209,235	- %	209,235	- %
"	基金	兆豐國際寶鑽貨幣市場基金	-	透過損益按公允價值衡量之金融 資產-流動	21,355,432	268,888	- %	268,888	- %

和碩聯合科技股份有限公司個體財務報告附註(續)

單位：新台幣千元

持有之公司	種類	有價證券(註1)		與有價證券發行人之關係(註2)	帳目	股數(單位)	帳面金額(註3)	比	率	公允價值(註3)	備註
		名稱	金額								
景碩科技(股)公司	基金	日盛貨幣市場基金	-	-	透過損益按公允價值衡量之金融資產-流動	17,776,549	264,473	-	-	264,473	-
景碩投資(股)公司	基金	台新大眾貨幣市場基金	-	-	透過損益按公允價值衡量之金融資產-流動	829,070	11,824	-	-	11,824	-
"	股票	藝碩文創(股)公司	-	-	透過其他綜合損益按公允價值衡量之金融資產-非流動	5,000,000	50,000	7.49%	7.49%	50,000	7.49%
晶碩光學(股)公司	基金	元大萬泰貨幣市場基金	-	-	透過損益按公允價值衡量之金融資產-流動	11,778,166	179,058	-	-	179,058	-
"	基金	元大得利貨幣市場基金	-	-	透過損益按公允價值衡量之金融資產-流動	8,372,796	137,062	-	-	137,062	-
捷揚光電(股)公司	基金	復華貨幣市場基金	-	-	透過損益按公允價值衡量之金融資產-流動	69,719,779	1,010,309	-	-	1,010,309	-
"	基金	德信萬保貨幣市場基金	-	-	透過損益按公允價值衡量之金融資產-流動	7,344,735	88,229	-	-	88,229	-
華永投資有限公司	股票	新唐科技(股)公司	-	-	透過其他綜合損益按公允價值衡量之金融資產-非流動	174,758	8,170	0.06%	0.06%	8,170	0.22%
"	股票	群光電能科技(股)公司	-	-	透過損益按公允價值衡量之金融資產-流動	611,644	38,411	0.16%	0.16%	38,411	0.19%
"	股票	藝碩文創(股)公司	-	-	透過其他綜合損益按公允價值衡量之金融資產-非流動	5,000,000	50,000	7.49%	7.49%	50,000	7.49%
"	股票	復盛應用科技(股)公司	-	-	透過損益按公允價值衡量之金融資產-流動	800,000	143,600	0.61%	0.61%	143,600	0.61%
日冠金屬(股)公司	股票	顯天光電(股)公司	-	-	透過損益按公允價值衡量之金融資產-流動	500,000	16,500	4.05%	4.05%	16,500	4.05%
日鎧電腦配件有限公司	股票	藝碩文創(股)公司	-	-	透過其他綜合損益按公允價值衡量之金融資產-非流動	5,000,000	50,000	7.49%	7.49%	50,000	7.49%
	股票	江蘇銳杰輕合金材料有限公司	-	-	透過其他綜合損益按公允價值衡量之金融資產-非流動	-	23,206	10.00%	10.00%	23,206	10.00%

註1：本表所稱有價證券，係指屬國際財務報導準則第9號「金融工具」範圍內之股票、債券、受益憑證及上述項目所衍生之有價證券。

註2：有價證券發行人非屬關係人者，該欄免填。

註3：按公允價值衡量者，帳面金額及公允價值為公允價值評價調整後及扣除累計減損之帳面餘額。

和碩聯合科技股份有限公司個體財務報告附註(續)

附表四 累積進出賣出同一有價證券之金額達新台幣三億元或實收資本額百分之二十以上
(一〇八年一月一日起至十二月三十一日止)

買、賣之公司 和碩聯合科技(股)公司	種類 股票	名稱 PT. PEGATRON TECHNOLOGY INDONESIA	類別科目 採用權益法之投資	期		買入		賣出		處分(單位)及 處分(單位)	期末 金額
				數量(單位)	金額	數量(單位)	金額	數量(單位)	金額		
CASETEK HOLDINGS LIMITED(CAYMAN)	股票	RIH LI International Limited	採用權益法之投資	-	-	39,999	1,249,369 (註4)	-	-	39,999	1,127,261
RIH LI International Limited	股票	RIH LI International Limited	採用權益法之投資	715,499,000	35,893,223	20,000,000	599,601 (註4)	-	-	735,499,000	35,549,325
昌碩科技(上海)有限公司	股票	日統電腦配件有限公司	採用權益法之投資	-	1,896,606	-	1,187,722 (註4)	-	-	11 (註6)	4,443,336
昌碩科技(上海)有限公司	股票	立訊精密工業(股)公司	透過損益按公允價值衡 量之金融資產-流動	-	287,766	37,442,972	2,465,488 (註4)	19,993,511	2,905,815	221,135,035	3,471,939
昌碩光學(股)公司	基金	元大萬泰債券市場基金	透過損益按公允價值衡 量之金融資產-流動	-	-	28,565,798	434,000 (註4)	16,787,632	255,046	11,778,166	179,058

註1：本附表各貨幣金額涉及外幣者，係以財務報告日之即期匯率換算為新台幣。(108.12.31之美金即期匯率 29.98；CNY/NTD 4.2975)

註2：係依權益法認列被投資公司相關之投資損益。

註3：係因外幣匯率波動財務報告換算之兌換差額。

註4：係本期新增投資。

註5：係按公允價值法認列金融資產相關之評價調整數。

註6：係權益法認列被投資公司相關之資本公積。

註7：係逆項交易產生之未實現損失調整。

和碩聯合科技股份有限公司個體財務報告附註(續)

附表五 與關係人進、銷貨交易金額達新台幣一億元或實收資本額百分之二十以上
(一〇八年一月一日至十二月三十一日)

單位：新台幣千元

進(銷)貨之公司		交易對象名稱		關聯		金額		交易情形		單價		收付期間		應收(付)票據、帳款		備註	
								佔總進(銷)貨之比率		授信期間				餘額		佔總應收(付)票據、帳款之比率	
和碩聯合科技(股)公司	ASIA ROCK TECHNOLOGY LIMITED	註2	進貨	1,190,218	0.10%	註4	月結90天	-	(21,632)	(0.00%)							
和碩聯合科技(股)公司	ASIA ROCK TECHNOLOGY LIMITED	註2	銷貨	(1,730,427)	(0.14%)	註4	月結90天	-	162,288	0.03%							
和碩聯合科技(股)公司	永登電子(股)公司	註2	進貨	105,009	0.01%		貨到90天以內	-	(31,375)	(0.01%)							
和碩聯合科技(股)公司	PEGATRON Czech s.r.o.	註2	銷貨	(2,581,497)	(0.20%)	註4	貨到120天以內	-	835,423	0.16%							
和碩聯合科技(股)公司	海華科技(股)公司	註2	進貨	507,116	0.04%		月結60天	-	(19,268)	(0.00%)							
和碩聯合科技(股)公司	世碩電子(昆山)有限公司	註2	進貨	89,864,641	7.38%	註4	月結60天	-	(679,812)	(0.14%)							
和碩聯合科技(股)公司	名碩電腦(蘇州)有限公司	註2	進貨	32,753,452	2.69%	註4	月結60天	-	36,210,328	7.09%							
和碩聯合科技(股)公司	旭碩科技(重慶)有限公司	註2	銷貨	(269,479)	(0.02%)	註4	月結60天	-	(32,541,457)	(6.93%)							
和碩聯合科技(股)公司	旭碩科技(重慶)有限公司	註2	進貨	3,815,352	0.31%	註4	月結60天	-	(6,456)	(0.00%)							
和碩聯合科技(股)公司	百碩電腦(蘇州)有限公司	註2	進貨	190,174	0.02%		月結60天	-	(185,317,389)	(39.49%)							
和碩聯合科技(股)公司	和碩聯合科技(股)公司	註2	進貨	1,819,022	0.15%	註4	月結60天	-	84,914	0.02%							
和碩聯合科技(股)公司	PEGATRON TECHNOLOGY SERVICE INC.	註2	銷貨	(282,979)	(0.02%)		貨到90天以內	-	(53,118)	(0.01%)							
和碩聯合科技(股)公司	凱碩電腦(蘇州)有限公司	註2	進貨	306,891	0.03%		月結60天	-	(32,111)	(0.01%)							
和碩聯合科技(股)公司	日騰電腦配件(上海)有限公司	註2	進貨	273,273	0.02%		月結60天	-	(2,146,286)	(0.46%)							
和碩聯合科技(股)公司	唐碩電子(蘇州)有限公司	註2	進貨	1,470,716	0.12%	註4	月結60天	-	155,001	0.03%							
和碩聯合科技(股)公司	華謙高貿(上海)有限公司	註2	銷貨	(168,877)	(0.01%)		貨到120天以內	-	8,556,161	1.68%							
和碩聯合科技(股)公司	PT. PEGATRON TECHNOLOGY INDONESIA	註2	銷貨	(146,402)	(0.01%)	註4	貨到120天以內	-	(84,914)	(0.037%)							
和碩聯合科技(股)公司	和碩聯合科技(股)公司	註1	進貨	282,979	78.08%		貨到120天以內	-	185,317,389	89.71%							
和碩聯合科技(股)公司	和碩聯合科技(股)公司	註1	進貨	2,581,497	83.61%		月結90天	-	20,595,772	9.97%							
和碩聯合科技(股)公司	和碩聯合科技(股)公司	註1	銷貨	(1,819,022)	(0.33%)		月結60天	-	(119,520)	(0.05%)							
和碩聯合科技(股)公司	世碩電子(昆山)有限公司	註3	銷貨	(68,394,303)	(12.37%)		月結60天	-	(144,683)	(0.06%)							
和碩聯合科技(股)公司	世碩電子(昆山)有限公司	註3	進貨	1,023,513	0.20%		月結90天	-	(36,408)	(0.02%)							
和碩聯合科技(股)公司	日善電腦配件(嘉嘉)有限公司	註3	進貨	657,846	0.13%		月結60天	-	49,959,452	95.57%							
和碩聯合科技(股)公司	凱達電子(昆山)有限公司	註3	進貨	144,001	0.03%		月結60天	-	433,680	0.83%							
和碩聯合科技(股)公司	和碩聯合科技(股)公司	註1	進貨	(89,864,641)	(29.28%)		月結60天	-	119,520	0.23%							
和碩聯合科技(股)公司	和碩聯合科技(股)公司	註3	銷貨	(14,031,145)	(4.37%)		月結60天	-	(58,422)	(0.16%)							
和碩聯合科技(股)公司	和碩聯合科技(股)公司	註3	銷貨	(1,023,513)	(0.33%)		月結60天	-	(465,155)	(1.25%)							
和碩聯合科技(股)公司	和碩聯合科技(股)公司	註3	進貨	68,394,303	24.50%		月結90天	-	679,812	1.80%							
和碩聯合科技(股)公司	和碩聯合科技(股)公司	註3	進貨	4,109,445	1.62%		月結60天	-	1,220,589	3.24%							
和碩聯合科技(股)公司	和碩聯合科技(股)公司	註3	銷貨	(32,753,452)	(11.73%)		月結60天	-	(21,659)	(0.06%)							
和碩聯合科技(股)公司	和碩聯合科技(股)公司	註3	進貨	(1,241,752)	(0.44%)		月結60天	-	(53,364)	(0.14%)							
和碩聯合科技(股)公司	和碩聯合科技(股)公司	註3	進貨	311,315	0.12%		月結60天	-	58,422	2.35%							
和碩聯合科技(股)公司	和碩聯合科技(股)公司	註3	進貨	143,015	0.06%		月結60天	-	72,285	2.91%							
和碩聯合科技(股)公司	和碩聯合科技(股)公司	註3	銷貨	(3,280,314)	(16.14%)		月結60天	-	94,045	61.54%							
和碩聯合科技(股)公司	和碩聯合科技(股)公司	註1	銷貨	(1,470,716)	(7.24%)		月結60天	-	(94,045)	(0.25%)							
和碩聯合科技(股)公司	和碩聯合科技(股)公司	註3	銷貨	(113,124)	(0.56%)		月結60天	-	(36,210,328)	(95.85%)							
和碩聯合科技(股)公司	和碩聯合科技(股)公司	註3	進貨	337,419	85.81%		月結60天	-	32,541,457	99.89%							
和碩聯合科技(股)公司	和碩聯合科技(股)公司	註3	銷貨	(522,292)	(80.27%)		月結60天	-	(38,344)	(0.10%)							
和碩聯合科技(股)公司	和碩聯合科技(股)公司	註3	銷貨	(337,419)	(0.26%)		月結60天	-	(1,220,589)	(3.23%)							
和碩聯合科技(股)公司	和碩聯合科技(股)公司	註3	進貨	522,292	0.40%		月結60天	-	-	-							
和碩聯合科技(股)公司	和碩聯合科技(股)公司	註3	進貨	269,479	0.21%		月結60天	-	-	-							
和碩聯合科技(股)公司	和碩聯合科技(股)公司	註1	進貨	(3,815,352)	(2.89%)		月結60天	-	-	-							
和碩聯合科技(股)公司	和碩聯合科技(股)公司	註3	銷貨	227,509	0.17%		月結60天	-	-	-							
和碩聯合科技(股)公司	和碩聯合科技(股)公司	註3	進貨	1,241,752	0.95%		月結60天	-	-	-							

和碩聯合科技股份有限公司個體財務報告附註(續)

交易情形 交易條件與一般交易不同之情形及原因

應收(付)票據、帳款
佔總應收(付)
票據、帳款
之比率

交易對象名稱	金額	佔總應收(付)貨之比率	接債期間	單價	接債期間	備註
和碩電子(蘇州)有限公司	113,124	0.09%	月結60天	-	月結60天	(72,285)
名碩電腦(蘇州)有限公司	(4,109,445)	(86.31%)	月結60天	-	月結60天	465,155
和碩聯合科技(股)公司	(306,891)	(6.45%)	月結60天	-	月結60天	53,118
和碩聯合科技(股)公司	398,006	12.98%	月結60天	-	月結60天	(42,972)
和碩聯合科技(股)公司	(190,174)	(7.15%)	月結60天	-	月結60天	6,456
PIOTEK (HK) TRADING LIMITED	(342,299)	(12.88%)	月結60天	-	月結60天	23,834
名碩電腦(蘇州)有限公司	(311,315)	(11.71%)	月結60天	-	月結60天	53,364
和碩電腦(蘇州)有限公司	(227,509)	(8.56%)	月結60天	-	月結60天	38,344
和碩電腦(蘇州)有限公司	342,299	100.00%	月結60天	-	月結60天	(23,834)
和碩聯合科技(股)公司	(507,116)	(10.06%)	月結60天	-	月結60天	19,268
蘇州統碼科技有限公司	2,181,488	28.69%	月結30天	-	月結30天	(240,392)
景碩科技(股)公司	(2,181,488)	(90.89%)	月結30天	-	月結30天	240,392
日勝電腦配件(上海)有限公司	714,283	2.84%	月結30-60天	-	月結30-60天	(50,756)
MEGA MERIT LIMITED	4,597,077	18.30%	常月結90天	-	常月結90天	(1,471,718)
MEGA MERIT LIMITED	10,707,053	42.62%	月結30-60天	-	月結30-60天	(1,061,952)
日勝電腦配件(上海)有限公司	8,301,076	33.04%	月結30-60天	-	月結30-60天	(941,402)
日勝電腦配件(上海)有限公司	803,619	3.20%	月結30-60天	-	月結30-60天	(224,970)
日勝電腦配件(上海)有限公司	(273,273)	(9.35%)	月結60天	-	月結60天	32,111
MEGA MERIT LIMITED	(713,110)	(24.41%)	月結30-60天	-	月結30-60天	50,756
MEGA MERIT LIMITED	(4,576,659)	(47.99%)	常月結90天	-	常月結90天	1,471,718
日勝電腦配件(上海)有限公司	(1,611,748)	(16.90%)	月結30-60天	-	月結30-60天	18,678
日勝電腦配件(上海)有限公司	(731,891)	(7.67%)	月結30-60天	-	月結30-60天	37,715
日勝電腦配件(上海)有限公司	(2,379,287)	(24.95%)	常月結90天	-	常月結90天	1,512,791
日勝電腦配件(上海)有限公司	(10,692,009)	(90.11%)	月結30-60天	-	月結30-60天	1,061,952
日勝電腦配件(上海)有限公司	663,159	13.75%	月結30-60天	-	月結30-60天	(18,438)
日勝電腦配件(上海)有限公司	(840,533)	(7.08%)	月結30-60天	-	月結30-60天	103,941
日勝電腦配件(上海)有限公司	(312,211)	(2.63%)	月結30-60天	-	月結30-60天	(2,728)
日勝電腦配件(上海)有限公司	292,503	11.01%	月結30-60天	-	月結30-60天	941,402
日勝電腦配件(上海)有限公司	(8,256,625)	(89.10%)	月結30-60天	-	月結30-60天	256,269
日勝電腦配件(上海)有限公司	(1,002,060)	(10.81%)	常月結90天	-	常月結90天	110,236
日勝電腦配件(上海)有限公司	(798,615)	(59.90%)	月結30-60天	-	月結30-60天	48,388
日勝電腦配件(上海)有限公司	(431,295)	(32.35%)	月結30-60天	-	月結30-60天	19,937
日勝電腦配件(上海)有限公司	(103,391)	(7.75%)	月結30-60天	-	月結30-60天	144,683
日勝電腦配件(上海)有限公司	(657,846)	(28.61%)	月結60天	-	月結60天	20,179
日勝電腦配件(上海)有限公司	(428,020)	(18.62%)	月結60天	-	月結60天	148,431
日勝電腦配件(上海)有限公司	(270,571)	(11.77%)	月結30-60天	-	月結30-60天	118,781
日勝電腦配件(上海)有限公司	(815,265)	(35.46%)	月結30-60天	-	月結30-60天	224,970
日勝電腦配件(上海)有限公司	2,342,033	67.45%	常月結90天	-	常月結90天	(1,512,791)
日勝電腦配件(上海)有限公司	1,292,252	33.43%	月結60天	-	月結60天	(256,269)
日勝電腦配件(上海)有限公司	(1,292,252)	(96.86%)	月結60天	-	月結60天	(1,161,625)
復揚電子(蘇州)有限公司	996,623	28.70%	月結60天	-	月結60天	(85,379%)
復揚科技(股)公司	1,292,252	33.43%	月結60天	-	月結60天	(68.47%)
復揚科技(股)公司	7,659,478	99.29%	月結60天	-	月結60天	(98.77%)
ASIA ROCK TECHNOLOGY LIMITED	(2,432,887)	(26.53%)	月結90天	-	月結90天	1,063,308
ASROCK AMERICA, INC.	(2,586,680)	(28.20%)	月結45天	-	月結45天	193,519
ASROCK EUROPE B.V.	1,183,213	97.57%	月結60天	-	月結60天	(439,144)

銷貨產品規格不同，無法合理比較

無一般廠商可供比較

和碩聯合科技股份有限公司個體財務報告附註(續)

交易條件與一般交易不同之情形及原因

交易情形

應收(付)票據、帳款

估總應收(付)

票據、帳款

之比率

備註

進(銷)貨之公司	交易對象名稱	關係	進(銷)貨	金額	佔總進(銷)貨之比率	授信期間	單價	授信期間	餘額	佔總應收(付)票據、帳款之比率	備註
東學科技(股)公司	ASROCK EUROPE B.V.	註3	銷貨	(126,232)	(10.98%)	月結60天	-	-	16,542	18.93%	
ASIAROCK TECHNOLOGY LIMITED	和碩聯合科技(股)公司	註1	進貨	1,750,427	14.33%	月結90天	-	-	(162,288)	(1.37%)	
ASIAROCK TECHNOLOGY LIMITED	和碩聯合科技(股)公司	註1	銷貨	(1,190,218)	(9.71%)	月結90天	-	-	21,632	0.86%	
ASIAROCK TECHNOLOGY LIMITED	東學科技(股)公司	註3	銷貨	(7,659,478)	(62.49%)	月結60天	無一般客戶可供比較	-	1,341,641	53.20%	
ASIAROCK TECHNOLOGY LIMITED	永亨電子(股)公司	註3	銷貨	(1,183,213)	(9.66%)	月結60天	-	-	439,144	17.45%	
ASROCK AMERICA, INC.	華學科技(股)公司	註1	進貨	(2,061,046)	(16.82%)	月結90天	-	-	709,548	28.20%	
ASROCK EUROPE B.V.	華學科技(股)公司	註1	進貨	2,432,887	100.00%	月結90天	-	-	(1,063,308)	(100.00%)	
統華電子科技(上海)有限公司	華學科技(股)公司	註1	進貨	2,586,680	100.00%	月結45天	-	-	(193,519)	(100.00%)	
海華科技(股)公司	海華電子科技(上海)有限公司	註1	銷貨	(1,663,344)	99.00%	月結30-60天	-	-	71,945	5.00%	
品碩光學(股)公司	品碩光學(股)公司	註2	進貨	(1,353,073)	(43.70%)	月結30-60天	-	-	-	-	
Pegavision Japan Inc.	Pegavision Japan Inc.	註1	銷貨	1,353,073	100.00%	月結90天	與一般客戶相當	無非關係人可資比較	146,953	35.37%	
品碩光學(股)公司	品碩隱形眼鏡(上海)有限公司	註2	進貨	(127,282)	(4.11%)	月結180天以內	無其他供應商可供比較	即期電匯至月結90天	(146,953)	(100.00%)	
品碩隱形眼鏡(上海)有限公司	品碩光學(股)公司	註1	進貨	127,282	100.00%	月結180天以內	與一般客戶相當	即期電匯至月結80天	124,211	29.90%	
品碩隱形眼鏡(上海)有限公司	瞻視斯科技(浙江)有限公司	註3	銷貨	(118,586)	(29.15%)	月結180天以內	與一般供應商相當	即期電匯至月結90天	(124,211)	(100.00%)	
永亨電子(股)公司	品碩隱形眼鏡(上海)有限公司	註3	進貨	118,586	67.55%	月結180天以內	與一般客戶相當	與一般客戶相當	66,761	59.43%	
永亨電子(股)公司	ASIAROCK TECHNOLOGY LIMITED	註3	進貨	2,061,046	96.16%	月結90天	無一般客戶可供比較	與一般供應商相當	(709,548)	(94.99%)	
永亨電子(股)公司	和碩聯合科技(股)公司	註1	銷貨	(105,009)	(4.00%)	貨到90天以內	-	-	31,375	11.99%	
凱達電子(昆山)有限公司	凱達電子(蘇州)有限公司	註3	銷貨	(398,006)	(40.34%)	月結60天	-	-	42,972	23.21%	
凱達電子(昆山)有限公司	名碩電腦(蘇州)有限公司	註3	銷貨	(143,015)	(14.50%)	月結60天	-	-	21,659	11.70%	
凱達電子(昆山)有限公司	名碩科技(上海)有限公司	註3	銷貨	(144,001)	(14.60%)	月結60天	-	-	36,408	19.67%	
捷揚光電(股)公司	Lumens Integration Inc.	註2	銷貨	(197,314)	(23.52%)	月結75-90天	-	-	38,700	27.80%	
Lumens Integration Inc.	捷揚光電(股)公司	註1	進貨	197,314	97.00%	月結75-90天	-	0-90天	(38,700)	(97.52%)	
華騰商貿(上海)有限公司	和碩聯合科技(股)公司	註1	進貨	168,877	83.61%	貨到120天以內	-	-	(155,001)	(99.99%)	
PT. PEGATRON TECHNOLOGY INDONESIA	和碩聯合科技(股)公司	註1	進貨	146,402	1.73%	註4	-	-	(8,556,161)	(95.42%)	
GRAND UPRIGHT TECHNOLOGY LTD.	世碩電子(昆山)有限公司	註3	進貨	14,031,145	100.00%	貨到120天以內	-	-	(433,680)	(100.00%)	

註1：對本公司採權益法評價之投資公司。

註2：為本公司採權益法評價之被投資公司。

註3：聯屬公司。

註4：本公司為避免營業額重複計算已消除重複進、銷之銷貨金額。

和碩聯合科技股份有限公司個體財務報告附註(續)

附表六 應收關係人款項達新台幣一億元或實收資本額百分之二十以上
(一〇八年十二月三十一日)

帳列應收款項之公司	交易對象名稱	關係	應收關係人款項餘額	週轉率	逾期應收關係人款項金額	處理方式	應收關係人款項期後收回金額	單位：新台幣千元
和碩聯合科技(股)公司	康碩電子(蘇州)有限公司	採權益法評價之被投資公司	2,474,286	2.95 次	-	-	-	-
"	昌碩科技(上海)有限公司	採權益法評價之被投資公司	232,022,397	2.39 次	-	-	20,794,689	-
"	華謙商貿(上海)有限公司	採權益法評價之被投資公司	155,001	2.16 次	-	-	-	-
"	世碩電子(昆山)有限公司	採權益法評價之被投資公司	41,110,704	2.83 次	-	-	-	-
"	旭碩科技(重慶)有限公司	採權益法評價之被投資公司	36,210,328	3.92 次	-	-	-	-
"	PEGATRON Czech s.r.o.	採權益法評價之被投資公司	835,423	3.11 次	-	-	1,070	-
"	ASIAROCK TECHNOLOGY LIMITED	採權益法評價之被投資公司	162,288	3.94 次	-	-	35,783	-
"	PT. PEGATRON TECHNOLOGY INDONESIA	採權益法評價之被投資公司	8,536,161	1.76 次	-	-	-	-
ASUSPOWER CORPORATION	和碩聯合科技(股)公司	對本公司採權益法評價之投資公司	4,497,000	不適用	-	-	-	-
"	和碩聯合科技(股)公司	聯屬公司	210,050	不適用	-	-	-	-
地碩科技(重慶)有限公司	和碩聯合科技(股)公司	對本公司採權益法評價之投資公司	32,541,457	4.98 次	-	-	5,042,835	-
康碩電子(蘇州)有限公司	和碩聯合科技(股)公司	對本公司採權益法評價之投資公司	2,146,286	4.31 次	-	-	-	-
世碩電子(昆山)有限公司	和碩聯合科技(股)公司	對本公司採權益法評價之投資公司	49,959,452	4.45 次	-	-	14,539,230	-
"	昌碩科技(上海)有限公司	聯屬公司	119,520	7.35 次	-	-	-	-
"	和碩聯合科技(股)公司	聯屬公司	433,680	7.29 次	-	-	-	-
昌碩科技(上海)有限公司	和碩聯合科技(股)公司	對本公司採權益法評價之投資公司	185,317,389	3.00 次	-	-	39,581,161	-
名碩電腦(蘇州)有限公司	旭碩科技(重慶)有限公司	聯屬公司	20,595,772	4.12 次	-	-	-	-
"	和碩聯合科技(股)公司	聯屬公司	1,220,589	2.03 次	-	-	-	-
"	康碩電子(蘇州)有限公司	對本公司採權益法評價之投資公司	679,812	15.35 次	-	-	3,057,155	-
"	和碩聯合科技(股)公司	聯屬公司	1,499,000	不適用	-	-	-	-
PT. Pegatron Technology Indonesia	和碩聯合科技(股)公司	對本公司採權益法評價之投資公司	4,822,021	3.06 次	-	-	1,202,454	-
凱碩電腦(蘇州)有限公司	名碩電腦(蘇州)有限公司	聯屬公司	465,155	7.14 次	-	-	10,314	-
蘇州統碩科技有限公司	景碩科技(股)公司	採權益法評價之被投資公司	240,392	10.20 次	-	-	-	-
CASETEK HOLDINGS LIMITED(CAYMAN)	MEGA MERIT LIMITED	採權益法評價之被投資公司	611,502	不適用	-	-	160,753	-
RHI LI International Limited	日善電腦配件(嘉善)有限公司	採權益法評價之被投資公司	8,094,600	不適用	-	-	-	-
"	日善電腦配件(嘉善)有限公司	採權益法評價之被投資公司	167,708	不適用	-	-	-	-
日騰電腦配件(上海)有限公司	日善電腦配件(嘉善)有限公司	採權益法評價之被投資公司	1,718,993	不適用	-	-	-	-
"	日銘電腦配件(上海)有限公司	聯屬公司	1,074,363	不適用	-	-	-	-
日銘電腦配件(上海)有限公司	日善電腦配件(嘉善)有限公司	聯屬公司	300,819	不適用	-	-	-	-
"	日冠金屬(股)公司	聯屬公司	1,512,791	3.01 次	-	-	-	-
日沛電腦配件(上海)有限公司	MEGA MERIT LIMITED	聯屬公司	1,471,718	2.19 次	-	-	527,948	-
"	日貴精密模具(上海)有限公司	聯屬公司	214,867	不適用	-	-	-	-
"	MEGA MERIT LIMITED	聯屬公司	1,061,952	7.67 次	-	-	351,066	-
"	日善電腦配件(嘉善)有限公司	聯屬公司	2,578,490	不適用	-	-	-	-
"	勝瑞電子科技(上海)有限公司	聯屬公司	257,858	不適用	-	-	-	-
"	日銘電腦配件(上海)有限公司	聯屬公司	103,941	5.72 次	-	-	-	-

和碩聯合科技股份有限公司個體財務報告附註(續)

惟列應收款項之公司	交易對象名稱	關係	應收關係人款項餘額	週轉率	逾期應收關係人款項金額	處理方式	應收關係人款項 期後收回金額	單位：新台幣千元 新台幣千元 單項 應收關係人款項 期後收回金額	提列備抵 損失金額
日錕電腦配件有限公司	MEGA MERIT LIMITED	聯屬公司	941,402	5.75 次	-	-	207,012	-	-
"	日冠金屬(股)公司	聯屬公司	256,269	7.50 次	-	-	-	-	-
日善電腦配件(嘉善)有限公司	昌碩科技(上海)有限公司	聯屬公司	144,683	3.65 次	-	-	-	-	-
"	世碩電子(昆山)有限公司	聯屬公司	148,431	4.18 次	-	-	71,502	-	-
"	MEGA MERIT LIMITED	聯屬公司	224,970	6.95 次	-	-	109,577	-	-
"	日騰電腦配件(上海)有限公司	聯屬公司	118,781	4.37 次	-	-	-	-	-
"	日錕電腦配件有限公司	聯屬公司	173,344	不適用	-	-	-	-	-
銳和電腦配件(蘇州)有限公司	日善電腦配件(嘉善)有限公司	聯屬公司	214,867	不適用 (註1)	-	-	-	-	-
勝瑞電子科技(上海)有限公司	日錕電腦配件(上海)有限公司	聯屬公司	110,236	4.18 次	-	-	1,259	-	-
華擎科技(股)公司	ASROCK AMERICA, INC.	採權益法評價之被投資公司	1,063,308	2.38 次	-	-	170,005	-	-
"	ASROCK EUROPE B.V.	採權益法評價之被投資公司	193,519	14.13 次	-	-	159,875	-	-
ASIAROCK TECHNOLOGY LIMITED	華擎科技(股)公司	對本公司採權益法評價之投資公司	1,341,641	6.66 次	-	-	-	-	-
"	永學電子(股)公司	聯屬公司	709,548	2.83 次	-	-	7,776	-	-
"	東學科技(股)公司	聯屬公司	439,144	3.95 次	-	-	8,753	-	-
復揚電子(蘇州)有限公司	復揚科技(股)公司	對本公司採權益法評價之投資公司	1,161,625	1.25 次	-	-	-	-	-
復揚科技(股)公司	復揚電子(蘇州)有限公司	採權益法評價之被投資公司	1,195,626	0.76 次	-	-	-	-	-
景碩科技(股)公司	蘇州統碩科技有限公司	採權益法評價之被投資公司	235,816	不適用 (註1)	-	-	-	-	-
晶碩光學(股)公司	晶碩隱形眼鏡(上海)有限公司	採權益法評價之被投資公司	124,211	0.78 次	-	-	81,616	-	-
晶碩光學(股)公司	Pegavision Japan Inc.	採權益法評價之被投資公司	146,953	10.70 次	-	-	59,313	-	-

註1：因非屬進銷貨產生之應收款項，故無週轉率。

和碩聯合科技股份有限公司個體財務報告附註(續)

附註七 轉投資事業資訊(不包含大陸被投資公司)
(一〇八年十二月三十一日)

單位：新台幣千元

投資公司名稱	被投資公司名稱	所在地區	主要營業項目	原始投資金額			期末持有			本公司認列之投資(損)益	備註
				本期末	去年年底	股數	比率	帳面金額	被投資公司本期(損)益		
和碩聯合科技(股)公司	華聯投資(股)公司	台北市	一般投資業	13,033,429	13,033,429	932,844,700	100.00%	15,348,149	440,505	440,505	
	華聯投資(股)公司	台北市	一般投資業	16,184,982	16,184,982	979,254,600	100.00%	15,996,091	179,036	179,036	
	華地投資(股)公司	台北市	一般投資業	14,593,543	14,593,543	951,278,300	100.00%	14,510,988	(507,717)	(507,717)	
	Pegatron Holding Ltd.	開曼群島	一般投資業	33,462,716	33,462,716	961,906,463	100.00%	80,515,032	10,406,602	10,406,602	
	PEGATRON USA, INC.	CA, USA	北美地區銷售維修服務中心	16,085	16,085	50,000	100.00%	18,336	39	39	
	PEGATRON HOLLAND HOLDING B.V.	Wijchen, NETHERLANDS	一般投資業	1,278,287	1,278,287	-	100.00%	2,826,764	260,660	260,660	
	華信科技(股)公司	台北市	電腦元件研發及設計	408,394	408,394	33,500,000	100.00%	435,048	20,493	20,493	
	華聯科技(股)公司	新北市	業務機器、電子零件機電電腦及通訊設備製造、積壓儀器、照相器材等批發零售	525,750	525,750	35,750,000	23.75%	378,959	(114,386)	(27,136)	
	Unihan Holding Ltd.	開曼群島	一般投資業	6,659,684	6,659,684	199,110,010	100.00%	6,982,282	632,196	632,196	
	CASETEK HOLDINGS LIMITED(CAYMAN)	英屬開曼群島	一般投資業	442,409	442,409	4,808,794	1.4%	383,016	(630,830)	(7,384)	
	PEGATRON SERVICE AUSTRALIA PTY. LTD.	澳洲	資料儲存及處理設備、有線無線通信機噐器材製造、電腦設備電子材料安裝及銷售	30,955	30,955	6,000,000	100.00%	134,640	9,583	9,583	
	PT. PEGATRON TECHNOLOGY INDONESIA	印尼	資料儲存及處理設備、有線無線通信機噐器材製造、電子零件材料之批發零售	1,249,369	-	39,999	100.00%	1,127,261	(63,923)	(73,782)	
華聯投資(股)公司	華聯電子工業(股)公司	新北市	電子零件材料之批發零售、電子材料之製造、電子零件材料之批發零售、企業經營管理顧問等	135,144	135,144	15,000,000	50.00%	237,648	(1,337)	依規定免填	
	景輝科技(股)公司	桃園市	電子零件材料之批發零售、資料儲存及處理設備、有線無線通信機噐器材製造、電腦設備電子材料安裝及銷售	727,473	727,473	55,556,221	12.32%	3,142,391	(2,025,035)	依規定免填	
	華聯科技(股)公司	台北市	業務機器、電子零件機電電腦及通訊設備製造、積壓儀器、照相器材等批發零售	82,626	82,626	2,791,000	2.31%	141,605	597,842	依規定免填	
	海岳科技(股)公司	新北市	業務機器、電子零件機電電腦及通訊設備製造、積壓儀器、照相器材等批發零售	154,000	154,000	7,000,000	4.65%	74,181	(114,386)	依規定免填	
	捷揚光電(股)公司	新竹縣	電腦資料儲存設備及其相關週邊產品之研發製造及銷售等	508,932	508,932	10,043,490	50.22%	1,067,710	124,623	依規定免填	
	晶華光學(股)公司	桃園市	醫療器材製造	70,721	70,721	5,480,121	7.83%	317,812	475,492	依規定免填	
	ASUSTOWER CORPORATION	英屬維京群島	一般投資及買賣業務	3,752,682	3,752,682	109,000,000	31.23%	7,560,631	(282,915)	依規定免填	
	PEGATRON TECHNOLOGY SERVICE INC.	Kentucky, USA	北美地區銷售維修服務中心	94,475	94,475	2,800	100.00%	1,150,477	288,520	依規定免填	
	PEGATRON LOGISTIC SERVICE INC.	CA, USA	北美地區銷售及物流中心	30	30	1,000	100.00%	11,928	-	依規定免填	
	華聯投資有限公司	台北市	一般投資	48,780	48,780	-	48.78%	243,784	139,702	依規定免填	
	華信國際有限公司	台北市	Design service及銷售	31,885	31,885	-	100.00%	31,690	(52)	依規定免填	
	PEGATRON JAPAN Inc.	日本	日本地區銷售維修服務中心	27,287	27,287	-	100.00%	603,637	266,088	依規定免填	
	PEGATRON Mexico, S.A. DE C.V.	Chihuahua, Mexico	墨西哥地區銷售維修服務中心	231,424	231,424	-	40.51%	135,634	1,116	依規定免填	
	PEGATRON SERVICE SINGAPORE PTE. LTD.	新加坡	新加坡地區銷售維修服務中心	23,990	23,990	1,000,000	100.00%	477,277	80,773	依規定免填	
	PT. PEGATRON TECHNOLOGY INDONESIA	印尼	資料儲存及處理設備、有線無線通信機噐器材製造、電腦設備電子材料安裝及銷售	31	-	1	0.00%	28	(63,923)	依規定免填	
華聯投資(股)公司	華聯電子工業(股)公司	新北市	業務機器、電子零件機電電腦及通訊設備製造、積壓儀器、照相器材等批發零售	90,000	90,000	9,000,000	30.00%	142,589	(1,337)	依規定免填	
	景輝科技(股)公司	桃園市	業務機器、電子零件機電電腦及通訊設備製造、積壓儀器、照相器材等批發零售	938,098	938,098	60,128,417	13.33%	3,400,006	(2,025,035)	依規定免填	
	華聯科技(股)公司	台北市	業務機器、電子零件機電電腦及通訊設備製造、積壓儀器、照相器材等批發零售	155,718	155,718	57,217,754	47.43%	2,902,956	597,842	依規定免填	
	捷揚光電(股)公司	新竹縣	資料儲存及處理設備、有線無線通信機噐器材製造、電腦設備電子材料安裝及銷售	7,338	7,338	587,079	2.94%	62,412	124,623	依規定免填	
	ASUSTOWER CORPORATION	英屬維京群島	一般投資及買賣業務	3,488,741	3,488,741	103,000,000	29.51%	7,144,227	(282,915)	依規定免填	
	華聯旅行社有限公司	台北市	旅行社	6,000	6,000	-	100.00%	12,414	(2,729)	依規定免填	
	華安投資有限公司	台北市	一般投資	500,000	500,000	-	100.00%	553,330	84,597	依規定免填	
	PEGATRON Mexico, S.A. DE C.V.	Chihuahua, Mexico	墨西哥地區銷售維修服務中心	369,938	369,938	-	59.49%	199,182	1,116	依規定免填	
	復聯科技(股)公司	新竹縣	電機、電腦及電子零件之製造、電子材料之批發及零售	464,711	464,711	32,088,436	17.83%	269,176	(541,059)	依規定免填	

和碩聯合科技股份有限公司個體財務報告附註(續)

單位：新台幣千元

投資公司名稱	被投資公司名稱	所在地區	原始投資金額				期末持有				本公司認列之投資(損)益	備註
			本期期末	去年年底	股數	比率	帳面金額	比率				
集旭投資(股)公司	集旭電子工業(股)公司	新北市	60,000	60,000	6,000,000	20.00%	95,059	(1,337)	依規定免填			
景碩科技(股)公司	景碩科技(股)公司	桃園市	794,252	794,252	58,233,091	12.91%	3,292,879	(2,025,035)	依規定免填			
華摩科技(股)公司	華摩科技(股)公司	台北市	223,939	223,939	7,453,405	6.18%	378,153	597,842	依規定免填			
海華科技(股)公司	海華科技(股)公司	新北市	98,487	98,487	6,696,930	4.45%	70,990	(114,386)	依規定免填			
捷揚光電(股)公司	捷揚光電(股)公司	新竹縣	5,117	5,117	409,427	2.05%	43,526	124,623	依規定免填			
晶碩晶學(股)公司	晶碩晶學(股)公司	桃園市	64,292	64,292	4,934,434	7.05%	286,166	475,492	依規定免填			
ASUSPOWER CORPORATION	ASUSPOWER CORPORATION	英屬維京群島	4,652,885	4,652,885	137,000,000	39.26%	9,504,655	(282,915)	依規定免填			
復勝科技(股)公司	復勝科技(股)公司	新竹縣	929,422	929,422	64,176,872	35.65%	538,202	(541,059)	依規定免填			
PEGATRON SERVICE SINGAPORE PTE. LTD. Pegatron Holding Ltd.	PEGATRON SERVICE SINGAPORE PTE. LTD. Pegatron Holding Ltd.	新加坡	44,970	44,970	360,000	100.00%	251,387	46,312	依規定免填			
MAGNIFICENT BRIGHTNESS LIMITED	MAGNIFICENT BRIGHTNESS LIMITED	英屬維京群島	7,806,218	7,806,218	177,961,090	100.00%	26,860,010	1,738,398	依規定免填			
PROTEK GLOBAL HOLDINGS LTD.	PROTEK GLOBAL HOLDINGS LTD.	英屬維京群島	8,975,968	8,975,968	308,100,000	100.00%	32,718,305	5,697,024	依規定免填			
ASLINK PRECISION CO. LTD.	ASLINK PRECISION CO. LTD.	開曼群島	5,852,298	5,852,298	199,711,968	100.00%	11,904,139	2,835,111	依規定免填			
DIGITEK GLOBAL HOLDINGS LIMITED	DIGITEK GLOBAL HOLDINGS LIMITED	英屬維京群島	1,470,474	1,470,474	49,050,000	100.00%	5,469,063	400,148	依規定免填			
COTEK HOLDINGS LIMITED	COTEK HOLDINGS LIMITED	英屬維京群島	2,069,070	2,069,070	81,275,000	100.00%	1,610,644	365,752	依規定免填			
TOP QUARK LIMITED	TOP QUARK LIMITED	香港	317,623	317,623	9,550,000	100.00%	162,468	(9,198)	依規定免填			
POWTEK HOLDINGS LIMITED	POWTEK HOLDINGS LIMITED	英屬維京群島	394,102	394,102	8,050,000	100.00%	938,889	17,886	依規定免填			
PIOTEK HOLDINGS LTD.(CAYMAN)	PIOTEK HOLDINGS LTD.(CAYMAN)	英屬開曼群島	2,766,359	2,766,359	92,000,000	49.00%	446,621	(477,504)	依規定免填			
GRAND UPRIGHT TECHNOLOGY LTD.	GRAND UPRIGHT TECHNOLOGY LTD.	英屬開曼群島	39,760	39,760	1,000	100.00%	383,468	(348)	依規定免填			
景碩投資(股)公司	景碩投資(股)公司	桃園市	1,600,000	1,600,000	160,000,000	100.00%	2,300,446	(633,605)	依規定免填			
KINSUS CORP. (USA)	KINSUS CORP. (USA)	CA, USA	14,990	14,990	500,000	100.00%	53,310	6,215	依規定免填			
KINSUS HOLDING (SAMOA) LIMITED	KINSUS HOLDING (SAMOA) LIMITED	薩摩亞群島	4,985,935	4,985,935	166,308,720	100.00%	1,868,801	(180,094)	依規定免填			
晶碩晶學(股)公司	晶碩晶學(股)公司	桃園市	252,455	252,455	21,233,736	30.33%	1,299,647	475,492	依規定免填			
復勝科技(股)公司	復勝科技(股)公司	新竹縣	929,422	929,422	64,176,872	35.65%	538,259	(541,059)	依規定免填			
PEGAVISION HOLDINGS CORPORATION	PEGAVISION HOLDINGS CORPORATION	薩摩亞群島	108,827	63,857	3,630,000	100.00%	36,437	(5,280)	依規定免填			
PEGAVISION JAPAN INC.	PEGAVISION JAPAN INC.	日本	2,732	2,732	198	100.00%	26,102	16,418	依規定免填			
KINSUS HOLDING (CAYMAN) LIMITED	KINSUS HOLDING (CAYMAN) LIMITED	英屬開曼群島	2,158,560	2,158,560	72,000,000	100.00%	1,403,963	63,326	依規定免填			
PIOTEK HOLDINGS LTD.(CAYMAN)	PIOTEK HOLDINGS LTD.(CAYMAN)	英屬開曼群島	2,827,384	2,827,384	95,755,000	51.00%	464,840	(477,291)	依規定免填			
PIOTEK HOLDING LIMITED	PIOTEK HOLDING LIMITED	英屬開曼群島	4,192,427	4,192,427	139,840,790	100.00%	911,482	(477,291)	依規定免填			
PIOTEK (HK) TRADING LIMITED	PIOTEK (HK) TRADING LIMITED	香港	779	779	200,000	100.00%	79,567	4,634	依規定免填			
FUYANG FLEX HOLDING LTD.	FUYANG FLEX HOLDING LTD.	英屬開曼群島	1,357,292	1,357,292	44,000,000	100.00%	578,127	(466,847)	依規定免填			
永華電子(股)公司	永華電子(股)公司	台北市	291,006	98,302	19,465,411	62.02%	190,503	92,004	依規定免填			
ASIAROCK TECHNOLOGY LIMITED	ASIAROCK TECHNOLOGY LIMITED	英屬開曼群島	1,320,886	1,320,886	40,000,000	100.00%	3,700,936	45,337	依規定免填			
Leader insight Holdings Ltd.	Leader insight Holdings Ltd.	英屬開曼群島	71,559	71,559	2,100,000	100.00%	(20,602)	(8,971)	依規定免填			
東華科技(股)公司	東華科技(股)公司	台北市	235,822	123,700	23,582,200	67.38%	290,120	79,925	依規定免填			
亞柏貿易有限公司	亞柏貿易有限公司	香港	577	577	150,000	100.00%	578	-	依規定免填			
ASROCK EUROPE B.V.	ASROCK EUROPE B.V.	Nijmegen, NETHERLANDS	5,816	5,816	200,000	100.00%	506,903	40,223	依規定免填			
CaRock Holdings, LLC.	CaRock Holdings, LLC.	CA, USA	59,960	59,960	2,000,000	100.00%	66,817	(925)	依規定免填			
Othwell Inc. (BVI)	Othwell Inc. (BVI)	英屬維京群島	29,980	29,980	4,000,000	27.59%	-	(16,864)	依規定免填			
First place International Ltd.	First place International Ltd.	英屬開曼群島	61,459	61,459	2,050,000	100.00%	(20,648)	(8,971)	依規定免填			
ASROCK AMERICA, INC.	ASROCK AMERICA, INC.	CA, USA	59,960	59,960	2,000,000	100.00%	(21,652)	(8,975)	依規定免填			
Lumens Integration Inc.	Lumens Integration Inc.	CA, USA	36,306	36,306	1,222,000	100.00%	58,653	(1,186)	依規定免填			
Lumens Digit Image Inc.	Lumens Digit Image Inc.	薩摩亞群島	7,495	7,495	250,000	100.00%	32,364	(13,439)	依規定免填			

和碩聯合科技股份有限公司個體財務報告附註(續)

單位：新台幣千元

投資公司名稱	被投資公司名稱	所在地區	主要營業項目	原始投資金額				期末持有		帳面金額	被投資公司 本期(損)益	本公司認列 之採買(損)益	備註
				本期末	去年年底	股數	比率	比率					
ASUSPOWER CORPORATION	CASETEK HOLDINGS LIMITED(CAYMAN)	英屬阿曼群島	一般投資業	10,578,356	10,578,356	245,016,988	58.27%	17,832,075	(630,830)	依規定免填			
PEGATRON TECHNOLOGY SERVICE INC.	PEGATRON SERVICOS DE INFORMÁTICA LTDA.	巴西	維修服務	19,487	19,487	-	100.00%	11,157	1,641	依規定免填			
Unitan Holding Ltd.	CASETEK HOLDINGS LIMITED	英屬維京群島	一般投資及買賣業務	4,913,746	4,913,746	115,375,668	100.00%	5,567,092	592,280	依規定免填			
CASETEK HOLDINGS LIMITED	SLITEK HOLDINGS LIMITED	薩摩亞群島	一般投資及買賣業務	36,276	36,276	1,210,000	100.00%	13,620	(7,886)	依規定免填			
"	KAEDAR HOLDINGS LIMITED	香港	一般投資及買賣業務	749,500	749,500	25,000,000	100.00%	1,164,440	103,418	依規定免填			
"	KAEDAR TRADING LTD.	薩摩亞群島	一般投資及買賣業務	149,900	149,900	5,000,000	100.00%	567,291	16,409	依規定免填			
華信集團(股)公司	AMA Holdings Limited	薩摩亞群島	投資業務	169,744	169,744	5,131,948	100.00%	124,239	11,218	依規定免填			
海華科技(股)公司	Azwave Holding (Samoa) Inc.	薩摩亞群島	一般投資業務	1,585,683	1,585,683	50,177,160	100.00%	1,176,074	231,065	依規定免填			
"	易成科技(股)公司	新北市	資訊產品服務業	5,015	5,015	500,000	100.00%	(21,682)	(714)	依規定免填			
"	經華電(股)公司	新北市	電子材料銷售	25,000	25,000	2,003,000	100.00%	29,856	1,949	依規定免填			
"	Aznewave Technologies (USA) INC.	CA, USA	市場開發	19,820	15,165	650,000	100.00%	786	(4,860)	依規定免填			
"	華達科技(股)公司	新北市	電子材料銷售	-	10,000	-	-	-	-	依規定免填	註3		

註1：該國外控公司因以合併報表為法定財務報表，故僅揭露至該控股公司。
 註2：本附表台幣金額涉及外幣者，均係以108年度第四季之平均匯率換算，其餘則以財務報告日之即期匯率換算為新台幣。
 註3：華達科技股份有限公司已於108年3月清算完結。

和碩聯合科技股份有限公司個體財務報告附註(續)

附表八-大陸投資資訊
(一〇八年十二月三十一日)

1. 轉投資大陸地區事業相關資訊

大陸被投資公司名稱	主要營業項目	實收資本額	投資方式 (註一)	本期末自台灣匯出累積投資金額	本期末匯出或收回金額		本期末自台灣匯出累積投資金額	被投資公司本期損益	本公司直接或間接投資之持股比例	本期認列投資(損)益 (註二、(二))	期末投資帳面價值	截至本期末已匯回投資收益
					匯出	收回						
名碩電腦(蘇州)有限公司(註五)	生產、研發及銷售電源供應器、電腦機殼等類電子元件及電腦系統、筆記本電腦和電腦主機板、附加卡、光驅等電腦周邊產品及維修服務	6,853,128 USD 228,590,000	透過第三地區投資設立公司再投資大陸地區	5,300,464 USD 176,800,000	-	-	5,300,464 USD 176,800,000	1,738,385 USD 56,275,548	100%	1,738,385 USD 56,275,548	27,073,861 USD 903,064,064	-
碩研科技(上海)有限公司	研發、生產、組裝、衛星通訊系統設備、衛星導航定位接收設備及關鍵零組件、手機、中大到電子計算機、便攜式微型計算機、打印設備及電子元件等，及以上產品及其相關零組件的組裝、及相關產品維修及產品設計等	9,233,840 USD 308,000,000	透過第三地區投資設立公司再投資大陸地區	9,233,840 USD 308,000,000	-	-	9,233,840 USD 308,000,000	5,697,061 USD 184,427,009	100%	5,697,061 USD 184,427,009	32,824,746 USD 1,094,888,129	-
百碩電腦(蘇州)有限公司(註七)	研發、生產及銷售新型精密電子元件、線路板及相關產品，並提供售後服務	4,997,666 USD 166,700,000	透過第三地區投資設立公司再投資大陸地區	1,362,479 USD 45,446,280	-	-	1,362,479 USD 45,446,280	(481,691) USD 15,593,449	68.67%	(330,756) USD 10,707,336	571,166 USD 19,051,554	-
康碩電子(蘇州)有限公司	研究、生產銷售新型電子元件、接插件和相配套的精密模具以及相關產品，並提供技術和售後服務	2,428,380 USD 81,000,000	透過第三地區投資設立公司再投資大陸地區	2,068,620 USD 69,000,001	-	-	2,068,620 USD 69,000,001	354,772 USD 11,484,802	100%	354,772 USD 11,484,802	1,611,670 USD 53,758,167	-
錫群電腦(上海)有限公司	生產及銷售電子計算機之零組件、數位式自動資料處理機、多媒體電腦系統等機器之配件、電源供應器、網絡交換器、數據機	209,860 USD 7,000,000	透過第三地區投資設立公司再投資大陸地區	316,124 USD 10,544,482	-	-	316,124 USD 10,544,482	(9,090) USD 294,271	100%	(9,090) USD 294,271	162,309 USD 5,413,909	-
華碩商貿(上海)有限公司	銷售計算機主板、主機、品牌機、筆記本電腦、服務器，計算機週邊設備及相關軟件並提供售後服務	239,840 USD 8,000,000	透過第三地區投資設立公司再投資大陸地區	394,102 USD 13,145,510	-	-	394,102 USD 13,145,510	17,941 USD 580,806	100%	17,941 USD 580,806	938,432 USD 31,301,945	-
旭碩科技(重慶)有限公司	研發、製造、銷售：衛星通信系統及定位接收設備、手機、網絡相關設備、電子計算機、數位電視等電視攝錄機碼設備、車載電子技術及裝置，及上述相關零組件、設備機構件及其系統組裝成品等。並提供相關進出口、代理、售後服務、維修等及相關技術服務	1,469,020 USD 49,000,000	透過第三地區投資設立公司再投資大陸地區	1,469,020 USD 49,000,000	-	-	1,469,020 USD 49,000,000	400,098 USD 12,952,090	100%	400,098 USD 12,952,090	5,500,546 USD 183,473,834	-
世碩電子(昆山)有限公司	從事衛星導航定位接收設備及關鍵零組件製造，手機、第三代及後續移動通信手機、基站、核心設備及網絡檢測設備，大、中型電子計算機、便攜式微型電子計算機，高階服務器，大容量式、磁盤驅動器及其組件製造	5,816,120 USD 194,000,000	透過第三地區投資設立公司再投資大陸地區	5,816,120 USD 194,000,000	-	-	5,816,120 USD 194,000,000	2,833,915 USD 91,740,376	100%	2,833,915 USD 91,740,376	11,883,748 USD 396,389,196	-
凱碩電腦(蘇州)有限公司	從事生產、研發和銷售電腦及應用系統和相關零組件，並提供售後服務	1,678,880 USD 56,000,000	透過第三地區投資設立公司再投資大陸地區	1,678,880 USD 56,000,000	-	-	1,678,880 USD 56,000,000	467,174 USD 15,123,509	100%	467,174 USD 15,123,509	3,063,954 USD 102,199,945	-
凱達電子(昆山)有限公司	塑膠射出件之生產製造相關業務	524,650 USD 17,500,000	透過第三地區投資設立公司再投資大陸地區	734,723 USD 24,507,092	-	-	734,723 USD 24,507,092	103,333 USD 3,345,121	100%	103,333 USD 3,345,121	1,149,089 USD 38,328,527	-

單位：新台幣千元/其他外幣元

和碩聯合科技股份有限公司個體財務報告附註(續)

大陸被投資 公司名稱	主要營業 項 目	實收資本額	投資方式 (註一)	本 期 初 自 台 灣 匯 出 累 積 投 資 金 額	本 期 匯 出 或 收 回 金 額		本 期 期 末 自 台 灣 匯 出 累 積 投 資 金 額	被 投 資 公 司 本 期 損 益	本 公 司 直 接 或 間 接 投 資 之 持 股 比 例	本 期 認 列 投 資 (損) 益 (註二、(二))	期 末 投 資 帳 面 價 值	載 至 本 期 止 已 匯 回 投 資 收 益
					匯 出	收 回						
和碩電子科技 (上海)有限公司	研發、生產銷售筆記型電腦產品元件，設計非金屬機 具、電子專用設備等相關產品，及精密儀器設備維修 製造，並提供售後維修及相關技術服務	359,760 USD 12,000,000	透過第三地區投 資設立公司再投 資大陸地區	359,760 USD 12,000,000	-	-	359,760 USD 12,000,000	2,854 USD 92,380	100%	2,854 USD 92,380	198,513 USD 6,621,510	-
凱全電子(重慶) 有限公司	研發、生產、檢查電腦及應用系統，精密沖壓模具、 機具機件設計及製造；非金屬及金屬製品機具設計 與製造；塑膠料、五金件開發及生產；銷售自產產品	299,800 USD 10,000,000	透過第三地區投 資設立公司再投 資大陸地區	299,800 USD 10,000,000	-	-	299,800 USD 10,000,000	2,675 USD 86,588	100%	2,675 USD 86,588	272,083 USD 9,075,472	-
張家港東部高新 金屬製品有限公司	鋼材的剪切加工、銷售及配送業務，銷售自產產品	179,880 USD 6,000,000	透過第三地區投 資設立公司再投 資大陸地區	35,976 USD 1,200,000	-	-	35,976 USD 1,200,000	(39,341) (USD 1,273,558)	20%	(7,868) (USD 254,712)	12,309 USD 410,580	-
復揚電子(蘇州) 有限公司 (註十三)	多層狀性板及板組，計算機數字信號處理系統及板卡 的研發、製造、檢測、維修、銷售自產產品及相關技 術諮詢和服務	1,319,120 USD 44,000,000	透過第三地區投 資設立公司再投 資大陸地區	1,319,120 USD 44,000,000	-	-	1,319,120 USD 44,000,000	(466,261) (USD 15,093,942)	67.22%	(313,421) (USD 10,146,148)	386,888 USD 12,904,853	-
宏杰(上海)包裝 有限公司 (註十四)	開發及生產以紙箱為主的各種包裝、資材及紙型、線 沖材、彩盒、膠帶托盤、吸塑等相關產品	149,900 USD 5,000,000	透過第三地區投 資設立公司再投 資大陸地區	27,964 USD 932,769	-	-	27,964 USD 932,769	-	-	-	-	-
宏杰(蘇州)包裝 有限公司 (註十四)	開發及生產以紙箱為主的各種包裝、資材及紙型、線 沖材、彩盒、膠帶托盤、吸塑等相關產品	399,033 USD 13,309,984	透過第三地區投 資設立公司再投 資大陸地區	180,652 USD 6,025,762	-	-	180,652 USD 6,025,762	-	-	-	-	-
蘇州誠品包裝 制品有限公司 (註十四)	機具加工、紙型生產與加工、紙托盤、緩沖包裝材料 等植物性纖維製品的生產與加工	152,898 USD 5,100,000	透過第三地區投 資設立公司再投 資大陸地區	34,685 USD 1,156,954	-	-	34,685 USD 1,156,954	-	-	-	-	-
宏杰(重慶)包裝 制品有限公司 (註十四)	開發及生產以紙箱為主的各種包裝、資材及紙型、線 沖材、彩盒、膠帶托盤、吸塑等相關產品	14,990 USD 500,000	透過第三地區投 資設立公司再投 資大陸地區	2,293 USD 76,500	-	-	2,293 USD 76,500	-	-	-	-	-
宏瑞升(成都)包裝 有限公司 (註十二)	開發及生產以紙箱為主的各種包裝、資材及紙型、線 沖材、彩盒、膠帶托盤、吸塑等相關產品	78,248 USD 2,610,000	透過第三地區投 資設立公司再投 資大陸地區	18,977 USD 633,000	-	-	18,977 USD 633,000	-	-	-	-	-
黑龍江宏杰包裝 制品有限公司 (註十一)	開發及生產以紙箱為主的各種包裝、資材及紙型、線 沖材、彩盒、膠帶托盤、吸塑等相關產品	73,751 USD 2,460,000	透過第三地區投 資設立公司再投 資大陸地區	13,275 USD 442,800	-	-	13,275 USD 442,800	-	-	-	-	-
蘇州聯碩電子有 限公司(註六)	樣物件生產製造	209,394 USD 6,984,441	透過第三地區投 資設立公司再投 資大陸地區	229,534 USD 7,656,224	-	-	229,534 USD 7,656,224	-	-	-	-	-
上海一鼎電子 科技有限公司 (註八)	研發、生產復構式微型計算機、筆記本電腦及相關配 件，銷售自產產品	929,380 USD 31,000,000	透過第三地區投 資設立公司再投 資大陸地區	587,608 USD 19,600,000	-	-	587,608 USD 19,600,000	-	-	-	-	-
錦江精密模具工 業(蘇州)有限公司 (註十)	非金屬製品機具的設計、加工、製造；精沖模、精密 型腔模、模具標準件及相關塑膠、五金零件的生 產；銷售自產產品	26,982 USD 900,000	透過第三地區投 資設立公司再投 資大陸地區	51,416 USD 1,715,000	-	-	51,416 USD 1,715,000	-	-	-	-	-

單位：新台幣千元/其他外幣元

和碩聯合科技股份有限公司個體財務報告附註(續)

大陸被投資 公司名稱	主要營業 項目	實收資本額	投資方式 (註一)	本 期 初 自 台 灣 匯 出 累 積 投 資 金 額	本 期 匯 出 或 收 回 投 資 金 額		本 期 期 末 自 台 灣 匯 出 累 積 投 資 金 額	被 投 資 公 司 本 期 損 益	本 公 司 直 接 或 間 接 投 資 之 持 股 比 例	本 期 認 列 投 資 (損)益 (註二、(二))	單 位 ： 新 台 幣 千 元 / 其 他 外 幣 元	
					匯 出	收 回					期 末 投 資	截 至 本 期 止 已 匯 回 投 資 收 益
紅華科技(蘇州) 有限公司(註九)	生產、研發、加工非金屬製品機具，精沖模、精密型腔模、模具標準件、五金零部件、新型儀表元器零件(光電開關)，磁盤驅動器及其零件開發與製造，數碼照相機及關鍵件及相關的塑膠製品並提供相應的售後服務；銷售公司自產產品	191,872 USD 6,400,000	透過第三地區投資設立公司再投資大陸地區	94,017 USD 3,136,000	-	94,017 USD 3,136,000	-	-	-	-	-	-

2. 轉投資大陸地區限額

本 期 初 自 台 灣 匯 出 累 積 投 資 金 額(註十五)	依 經 濟 部 投 資 審 查 會 規 定 之 大 陸 地 區 投 資 限 額(註四)
31,774,860 USD 1,059,868,572	33,516,725 USD 1,117,969,490
本 期 末 累 計 自 台 灣 匯 出 大 陸 地 區 投 資 金 額(註十六)	依 經 濟 部 投 資 審 查 會 規 定 之 大 陸 地 區 投 資 限 額(註四)
31,774,860 USD 1,059,868,572	115,947,308

美金匯率：期末匯率 29.98；平均匯率 30.8906

註一：投資方式區分為下列三種：

- (一)經由第三地區匯款投資大陸公司
- (二)透過第三地區投資設立公司再投資大陸公司
- (三)透過轉投資第三地區現有公司再投資大陸公司

註二：本期認列投資損益欄中：

- (一)若屬善債中，尚無投資損益者，應予註明
- (二)投資損益認列基礎分為下列三種
 1. 經與中華民國會計師事務所所有合作關係之國際性會計師事務所查核簽證之財務報表
 2. 經台灣母公司簽證會計師查核簽證之財務報表
 3. 其他：經會計師查核之財務報表(重要子公司)；或未經會計師查核之自結財務報表(非重要子公司)

註三：本表相關數字以新台幣列示。本期認列投資(損)益及期末投資帳面價值涉及外幣者，分別以財務報告期間平均匯率及財務報告日之匯率換算為新台幣。

註四：限額依淨值或合併淨值之百分之六十，取其高者。

註五：名碩電腦(蘇州)有限公司實收資本額包含盈餘金額 USD\$1,790,000 元。

註六：蘇州聯碩電子有限公司已完結清算程序，惟資金未匯回台灣無法扣抵額度。

註七：百碩電腦(蘇州)有限公司實收資本額包含盈餘金額 USD\$27,000,000 元，本案持股比例含其他台灣子公司之持股比例。

註八：合供公司已處分 Indexed Holdings Limited(開源投資上海一鼎電子科技有限公司)，惟資金未匯回台灣無法扣抵額度。

註九：紅華科技(蘇州)有限公司已完結清算程序，惟資金未匯回台灣無法扣抵額度。

註十：合供公司已處分辦紅精密機具工業(蘇州)有限公司，惟資金未匯回台灣無法扣抵額度。

註十一：合供公司已處分黑龍江宏泰包裝制品有限公司，惟資金未匯回台灣無法扣抵額度。

註十二：宏精匯出投資金額包含復勝科技(歐)公司匯出 USD\$26,000,000 元。

註十三：宏精匯出投資金額包含復勝科技(歐)公司匯出 USD\$26,000,000 元。

註十四：合供公司已處分 B-Packing 股權，惟資金未匯回台灣無法扣抵額度。

註十五：合供公司已處分 China Renewable Energy Fund, LP (CREF) 基金，因其轉投資大陸地區，使合併公司增加投資會核准額度 USD\$10,161,116 元。

註十六：合供公司已處分 China Renewable Energy Fund, LP (CREF) 基金，係合併公司所投資 China Renewable Energy Fund, LP (CREF) 基金本期實際轉投資大陸之金額。

和碩聯合科技股份有限公司

現金及約當現金明細表

民國一〇八年十二月三十一日

單位：新台幣千元

項 目	摘 要	金 額
庫存現金		\$ 150
銀行存款		
外幣存款	美金153,684千元(匯率29.98)	4,607,455
	歐元355千元(匯率33.59)	11,919
	人民幣716千元(匯率4.2975)	3,078
	英鎊51千元(匯率39.36)	2,016
	日幣950千元(匯率0.2760)	262
	港幣6千元(匯率3.849)	24
	新幣500千元(匯率22.28)	11,140
	澳幣691千元(匯率21.01)	14,506
支票存款		1,188
活期存款		<u>272,856</u>
		<u>4,924,444</u>
定期存款	包括新台幣7,100,000千元、美金621,000千元(匯率29.98)	<u>25,717,580</u>
附買回債券	包括新台幣1,700,000千元、美金90,000千元(匯率29.98)	<u>4,398,200</u>
		<u>\$ 35,040,374</u>

和碩聯合科技股份有限公司

應收帳款明細表

民國一〇八年十二月三十一日

單位：新台幣千元

客 戶 名 稱	摘 要	金 額	備 註
關係人			
昌碩科技(上海)有限公司	貨款	\$ 232,022,396	
旭碩科技(重慶)有限公司	"	36,210,328	
世碩電子(昆山)有限公司	"	41,110,704	
其他(註)	"	<u>12,300,875</u>	
小計		<u>321,644,303</u>	
非關係人			
A	"	119,969,740	
B	"	16,741,199	
C	"	10,317,001	
其他(註)	"	<u>41,987,959</u>	
小計		189,015,899	
減：備抵損失		<u>(1,524,216)</u>	
小計		<u>187,491,683</u>	
合計		<u>\$ 509,135,986</u>	

註：各客戶餘額皆未超過本科目餘額之百分之五。

和碩聯合科技股份有限公司
採用權益法之投資變動明細表

民國一〇八年一月一日至十二月三十一日

單位：新台幣千元

被投資公司名稱	期初餘額		本期增加		本期減少		現金股利	金融商品 未實現損益	保留盈餘	確定福利計畫 之再衡量數	已實現 損益	期末餘額		市價並照淨值		提供擔保 或質押情形
	股數(千股)	金額	股數(千股)	金額	股數(千股)	金額						股數(千股)	金額	持股比例	金額	
華冠投資(股)公司	932,845	\$ 15,763,237	-	-	-	-	(716,698)	(2,355)	619	(469)	-	932,845	15,348,149	16.45	15,348,149	"
華緯投資(股)公司	979,255	16,274,719	-	-	-	-	(274,035)	10,368	(4,055)	(1,800)	-	979,255	15,996,091	16.33	15,996,091	"
華旭投資(股)公司	951,278	15,185,517	-	-	-	-	-	-	-	(755)	-	951,278	14,510,988	15.25	14,510,988	"
UNIHAN HOLDING LTD.	199,110	6,601,151	-	-	-	-	-	-	-	-	-	199,110	6,982,282	35.07	6,982,282	"
華信精密(股)公司	33,500	423,699	-	-	-	-	-	-	-	-	-	33,500	435,048	12.99	435,048	"
海華科技(股)公司	35,750	413,877	-	-	-	-	-	-	-	13	-	35,750	378,959	17.85	638,138	"
PEGATRON HOLDING LTD.	961,906	72,167,695	-	-	-	-	-	-	-	-	-	961,906	80,513,032	83.70	80,513,032	"
PEGATRON USA, INC.	50	18,746	-	-	-	-	-	-	-	-	-	50	18,336	366.72	18,336	"
Pegatron Holland Holding B.V.	-	2,654,932	-	-	-	-	-	-	-	-	11,723	-	2,826,764	-	2,826,764	"
CASETEK HOLDINGS LIMITED (CAYMAN)	4,809	408,538	-	-	-	-	(4,809)	-	-	-	-	4,809	383,016	47.35	227,706	"
PEGATRON SERVICE AUSTRALIA PTY LTD.	1,374	29,005	4,626	108,133	-	-	-	-	-	-	-	6,000	134,640	22.44	134,640	"
PT. PEGATRON TECHNOLOGY INDONESIA	-	-	40	1,249,369	-	-	(11)	-	-	-	-	40	1,127,261	284.35	1,127,133	"
合 計	\$ 1,229,941,116	\$ 19,941,116	\$ 1,357,502	\$ 1,357,502	\$ -	\$ -	\$ (995,542)	\$ 8,113	\$ (3,499,840)	\$ (3,011)	\$ 11,723	\$ 1,386,654,566				

和碩聯合科技股份有限公司

短期借款明細表

民國一〇八年十二月三十一日

單位：新台幣千元

<u>借款種類</u>	<u>期末餘額</u>	<u>契約期限</u>	<u>利率區間</u>	<u>抵押或擔保</u>	<u>備註</u>
銀行信用借款	\$ <u>38,674,200</u>	108.11.26~109.2.27	0.6%~4.70%	無	

和碩聯合科技股份有限公司

應付帳款明細表

民國一〇八年十二月三十一日

單位：新台幣千元

客 戶 名 稱	摘 要	金 額	備 註
關係人			
昌碩科技(上海)有限公司	貨款	\$ 185,317,389	
旭碩科技(重慶)有限公司	"	32,541,457	
世碩電子(昆山)有限公司	"	49,959,452	
其他(註)	"	<u>7,891,460</u>	
小計		<u>275,709,758</u>	
非關係人			
A	"	96,009,252	
其他(註)	"	<u>97,600,522</u>	
小計		<u>193,609,774</u>	
合計		<u>\$ 469,319,532</u>	

註：各客戶餘額皆未超過本科目餘額之百分之五。

營業收入明細表

民國一〇八年一月一日至十二月三十一日

項 目	數 量	金 額	備 註
銷貨收入：			
3C電子產品	203,033 千台	\$1,220,541,162	註1
其他		<u>44,291,723</u>	註2
		<u>\$1,264,832,885</u>	

註1：3C電子產品係包含資訊產品、消費性電子產品及通訊產品。因產品種類繁雜，難以統計分類。

註2：其他係包含維修收入、服務收入及其他。

和碩聯合科技股份有限公司

營業成本明細表

民國一〇八年一月一日至十二月三十一日

單位：新台幣千元

項 目	合 計
自製產品銷貨成本	
期初存料	\$ 769,575
加：本期進料(註1)	21,541,992
減：轉出(含轉至各費用及損失)(註1)	(303,636)
期末存料	(1,687,643)
直接人工	547,665
製造費用	3,032,230
製造成本	23,900,183
加：期初在製品	148,129
減：轉出(含轉至各費用及損失)(註1)	(136,106)
期末在製品	(319,155)
製成品成本	23,593,051
加：期初製成品	99,070
減：轉出(含轉至各費用及損失)(註1)	(412,168)
期末製成品	(259,013)
自製成品產銷成本	23,020,940
期初商品	49,921,122
加：本期進貨(註1)	2,278,997,111
減：轉出(含轉至各費用及損失)(註1)	(1,081,046,490)
期末商品	(29,596,926)
出售商品成本	1,241,295,757
其他業務成本	(70,409)
存貨跌價回升利益	(553,645)
存貨報廢損失	42,370
營業成本	<u>\$ 1,240,714,073</u>

註1：包含本公司提供主要原材料委託子公司加工製造完成售回本公司之金額。

和碩聯合科技股份有限公司

營業費用明細表

民國一〇八年一月一日至十二月三十一日

單位：新台幣千元

項 目	銷 售	管 理	研 發	合 計
薪資支出	\$ 1,045,777	1,394,049	5,737,513	8,177,339
租金支出	37	4,795	2,823	7,655
權利金	62,035	77,485	50,590	190,110
旅費	60,605	19,576	189,876	270,057
運費	204,903	3,406	9,621	217,930
水電瓦斯費	6,401	11,815	46,102	64,318
保險費	120,184	81,175	373,834	575,193
折舊費用	17,023	117,928	222,222	357,173
各項攤提	904	33,751	28,592	63,247
職工福利	64,758	57,495	360,109	482,362
職工退休金	35,609	36,192	199,443	271,244
測試檢證費	11,453	1	263,316	274,770
勞務費	70,562	106,146	33,091	209,799
雜項購置	11,478	7,610	80,166	99,254
消耗品	65,898	956	23,049	89,903
研究發展費	-	-	378,156	378,156
重工費用	12,309	55	5,473	17,837
倉儲費用	147,700	-	-	147,700
捐贈	-	93,298	-	93,298
出口費用	29,889	396	3,295	33,580
其他	118,644	80,246	195,373	394,263
	<u>\$ 2,086,169</u>	<u>2,126,375</u>	<u>8,202,644</u>	<u>12,415,188</u>

和碩聯合科技股份有限公司

製造費用明細表

民國一〇八年一月一日至十二月三十一日

單位：新台幣千元

項 目	金 額	備 註
薪資支出	\$ 999,225	
租金支出	293	
保險費	111,953	
折舊費用	402,629	
各項攤提	113,505	
職工福利	138,457	
職工退休金	43,477	
勞務費	72,022	
雜項購置	162,703	
消耗品	45,518	
進口費用	96,498	
委外加工費	93,358	
來料加工費	80,946	
重工費用	352,968	
運費	17,999	
倉儲費用	125,666	
其他	175,013	
	<u>\$ 3,032,230</u>	

社團法人台北市會計師公會會員印鑑證明書

北市財證字第 1091345 號

會員姓名：(1) 曾國揚
(2) 于紀隆

事務所名稱：安侯建業聯合會計師事務所

事務所地址：台北市信義路五段七號六十八樓

事務所電話：(02)81016666

事務所統一編號：04016004





會員證書字號：(1) 北市會證字第二七〇一號
(2) 北市會證字第二三九三號

委託人統一編號：28689155


印鑑證明書用途：辦理 和碩聯合科技股份有限公司

一〇八年度（自民國一〇八年一月一日起至

一〇八年十二月三十一日）財務報表之查核簽證。

簽名式(一)		存會印鑑(一)	
簽名式(二)		存會印鑑(二)	

理事長：



中華民國 108 年 12 月 12 日

裝訂線

